

ZEMARK MOTOS
REFACCIONARIA

DICIEMBRE



MOTOBATT



ZHENGHE

TEIWA

WZL PRO RACING

feel the life

POWER SPORTS
AGM BATTERY
ENERGY BLUE

KAGE

KINGWAY PLUS
MOTORCYCLE TYRE

Motofill
ACQUA PURA MOTORCYCLES

KAJIE
KAJIE BATTERY

Enmotto

TUTTO

zarco
motorcycle parts

RSWJ

KOSO

CATÁLOGO 2025 REFACCIONES

ZEMARK MOTOS

REFACCIONARIA

TENEMOS REFACCIONES PARA:



Somos una comercializadora
de refacciones y accesorios
para motocicletas,
nuestro mayor interés y prioridades son:

- Importar y comercializar refacciones para las mejores marcas en el mercado.
- Tener el mejor balance entre Costo y Calidad.
- Lograr tener el mayor surtido y variedad de refacciones y accesorios.
- Mantener el mayor beneficio económico tanto de nuestros distribuidores, como de nuestros clientes.
- Surtir de forma puntual, correcta y completa los pedidos realizados.

Además de poner a tu alcance el mayor inventario de refacciones y accesorios para moto, brindamos la mejor asesoría para que tu compra sea la correcta.

Blvd. Solidaridad Las Torres S/N
Col. La Deportiva, Zinacantepec, Estado de México

Tel. 722-556-8171

ventas@zemarkmotos.mx

Las marcas que comercializamos y encontraras exclusivamente con nosotros son:



COMO USAR ESTE CATÁLOGO

Página interior de ejemplo

Columna de "Modelo"

Aquí se describirá el Modelo de la Refacción o Accesorio.

Columna de "Categoría"

Aquí se identificarán las Categorías de Refecciones y Accesorios

Columna de "Descripción"



Aquí se describirá de que producto se trata, las aplicaciones de uso (tipo de moto y año) así como la unidad de venta (pieza, par o juego).

CATÁLOGO 2024



005


ABRAZADERAS

MODELO	DESCRIPCIÓN	
ABR-M00100	Abrazadera de escape DS150/GS150 Todos los años (jgo.)	
ABR-M00150	Abrazadera de acelerador motoneta (pza.)	

Columna de "Imágenes"

Aquí se mostrarán las fotos de las refacciones

AHOGADOR ELECTRÓNICO

MODELO	DESCRIPCIÓN	
AHO-M00100	Ahogador electrónico de carburador DS150/GS150/GTS175 Todos los años (pza.)	

AJUSTADOR DE CADENA

MODELO	DESCRIPCIÓN	
AJS-AT110	Ajustador cadena tracción AT110 Todos los años (par)	
AJS-MT0150	Ajustador cadena tracción FT150/FT150GT Todos los años (jgo.)	
AJS-MT0200	Ajustador cadena tracción P/FT125/HONDA CG125 Todos los años (par)	
AJS-150Z	Ajustador cadena tracción P/ 150z. Año 2014-2016. P/ Honda Cgl 125 Tool (Jgo.).	

Producto Nuevo

Los productos nuevos mensuales los identificaremos de la siguiente manera:

NUEVO

**SOLICITA A TU
VENDEDOR
EL CATÁLOGO DE**

**O
F
E
R
T
A
S**

**CATÁLOGO
2025
OFERTAS**

 **ZEMARK MOTOS**
REFACCIONARIA

DICIEMBRE



MOTOBATT



TEIWA

WXL
feel the life

**POWER
SPORTS**
ADAM BATTERY

KAGE

KINGWAY PLUS
MOTORCYCLE TYRE

Motofill

KAJIE
KAJIE BATTERY

Enmotto

TUTTO

zorco
MOTORCYCLE TYRE

RSWJ

KOSO

Motofill®

ACEITE PARA MOTOCICLETAS

¡NUEVO!



CÓDIGO
ACE-M2050

**ACEITE
MINERAL**

**MULTIGRADO
GASOLINA**

4T
JASO MA2
20W-50
API-SL / SAE



Aceite Motofill está formulado con aditivos e insumos de calidad, contiene propiedades antifricción que ofrecen un desempeño superior previniendo el desgaste que ocurre por la operación del motor a elevadas temperaturas.



API-SL



ACEITE



ZEMARK MOTOS
REFACCIONARIA

MODELO
PT13700011

DESCRIPCIÓN
ACEITE
YAMALUBE
2 TIEMPOS
SEMI
SINTETICO
1LT. (pza.)



MODELO
6104-1008

DESCRIPCIÓN
ACEITE
MOTUL
3000 4
TIEMPOS
20W50 1L
MINERAL
(pza.)



MODELO
PT13700012

DESCRIPCIÓN
ACEITE
YAMALUBE
4 TIEMPOS
ECONOPACK
10W-40,
MULTIGRADO
1LT. (pza.)



MODELO
810192-1

DESCRIPCIÓN
ACEITE AKRON 4
TIEMPOS
20W-50 FORMULA
MINERAL (pza.)



MODELO
6104-1105

DESCRIPCIÓN
ACEITE
MOTUL 5000
20W50 1L
SEMISINTETICO
(pza.)



MODELO
PT15513

DESCRIPCIÓN
ACEITE
YAMALUBE 4
TIEMPOS
10W-40, SEMI
SINTETICO
1LT. (pza.)



MODELO
6104-1010

DESCRIPCIÓN
ACEITE
MOTUL 5100
4 TIEMPOS
15W50 1L
TECHNOSYNTHSE
(pza.)



MODELO
PT13700014

DESCRIPCIÓN
ACEITE
YAMALUBE
4 TIEMPOS
20W-50,
MULTIGRADO
1LT. (pza.)



MODELO
5614601

DESCRIPCIÓN
ACEITE REPSOL
TOWN PLUS
4 TIEMPOS 20W50
1L. (pza.)




MODELO
6104-1007


DESCRIPCIÓN
ACEITE
MOTUL 7100
4 TIEMPOS
10W40 1L
SINTETICO
(pza.)



ACEITE DE SUSPENSION

MODELO	DESCRIPCIÓN	
5614660	ACEITE PARA BARRAS DE SUSPENSION REPSOL QUALIFER-FORK SAE 10W 1L. (pza.)	


LUBRICANTE

MODELO	DESCRIPCIÓN	
4164002	LUBRICANTE DE CADENA REPSOL QUALIFIER-CHAIN 400 ML (pza.)	

LUBRICANTES Y SILICONES

MODELO	DESCRIPCIÓN	
ECO-105	LIMPIADOR DE CARBURADOR ECOM 530 ML (pza.)	
ECO-108	LAVADOR INTERNO DE MOTOR ECOM P/MOTOS 480 ML (pza.)	
ECO-118-N	SILICON SELLADOR ALTA-TEM ECOM RTV NEGRO 7 (pza.)	

LIQUIDO DE FRENOS

MODELO	DESCRIPCIÓN	
3409040	AKRON LÍQUIDO PARA FRENOS. BOT 250 ML (pza.)	



CARETAS

MODELO	DESCRIPCIÓN	
MZ-1	A2 GOOGLE CARETA TACTICO, NEGRO MATE (pza.)	
GG708	A2 GOOGLE CARETA TACTICO, CAMUFLAJE MILITAR (pza.)	
GG709	A2 GOOGLE CARETA TACTICO, FIBRA DE CARBONO (pza.)	

GUANTES

MODELO	DESCRIPCIÓN	
GUA-NEXX-01	AZUL TALLA L (par).	
GUA-NEXX-02	AZUL TALLA XL (par).	
GUA-NEXX-08	ROJO TALLA L (par).	
GUA-NEXX-09	ROJO TALLA XL (par).	

ABRAZADERAS

MODELO	DESCRIPCIÓN	
ABR-M00100	ABRAZADERA DE ESCAPE DS150/GS150 Todos los años (jgo.)	
ABR-M00150	ABRAZADERA DE ACELERADOR MOTONETA (pza.)	

AHOGADOR ELECTRÓNICO

MODELO	DESCRIPCIÓN	
AHO-M00100	AHOGADOR ELECTRÓNICO DE CARBURADOR DS150/GS150/GTS175 Todos los años (pza.)	

AJUSTADOR DE CADENA

MODELO	DESCRIPCIÓN	
AJS-AT110	AJUSTADOR CADENA TRACCION AT110 Todos los años (par)	
AJS-MT0150	AJUSTADOR CADENA TRACCION FT150/FT150GT Todos los años (jgo.)	
AJS-MT0200	AJUSTADOR CADENA TRACCION P/FT125/HONDA CG125 Todos los años (par)	
AJS-150Z	AJUSTADOR CADENA TRACCION P/150Z. AÑO 2014-2016. P/HONDA CGL 125 TOOL (jgo.)	

AJUSTADOR DE CADENA

MODELO	DESCRIPCIÓN	
AJS-VX300R	AJUSTADOR CADENA TRACCION P/ XR300/VORT-X300R (jgo.).	
AJS-125Z	AJUSTADOR CADENA TRACCION P/125Z Años 2019-2024 (jgo.).	
AJS-250Z	AJUSTADOR CADENA TRACCION P/ RT250/ 250Z/ RT250 SPORT/ 250SZ/ 250Z NEGRA Años 2014-2024 (jgo.).	
AJS-CARGO125	AJUSTADOR CADENA TRACCION P/HONDA CARGO125 (jgo.).	
AJS-ROCKETMAN-250	AJUSTADOR CADENA TRACCION P/VENTO ROCKETMAN 250 (jgo.).	

AMORTIGUADOR DELANTERO (BARRAS DE SUSPENSIÓN)

MODELO	DESCRIPCIÓN	
AMO-M001	AMORTIGUADOR DELANTERO P/DS125 05-09 GS150 11-14 GTS175 LED (PAR)	
AMO-MT03	AMORTIGUADOR DELANTERO AT110 Todos los años (par)	
AMO-MT04	AMORTIGUADOR DELANTERO FT125 Todos los años (par)	

AMORTIGUADOR DELANTERO (BARRAS DE SUSPENSIÓN)

MODELO	DESCRIPCIÓN	
AMO-MT04-NG	AMORTIGUADOR DELANTERO NEGRO P/FT125 Todos los años (par)	
AMO-MT05	AMORTIGUADOR DELANTERO FT150 2008-2010 (par)	
AMO-MT05-NG	AMORTIGUADOR DELANTERO NEGRO P/FT150 2006-2016 (par)	
AMO-M006	AMORTIGUADOR DELANTERO WS150 Todos los años (par)	
AMO-M007	AMORTIGUADOR DELANTERO P/CS125 (par)	

AMORTIGUADOR TRASERO

MODELO	DESCRIPCIÓN	
AMO-MWS150-NG	AMORTIGUADOR TRASERO NEGRO WS150 ,WS175 Todos los años (pza.)	
AMO-MGS150-NG	AMORTIGUADOR TRASERO NEGRO GS150/GS150 con Led / GTS175/ GTS175 con Led 2010-2015 (par)	
AMO-MGS150-CR	AMORTIGUADOR TRASERO CROMO P/Diablo ds 150 xs 150 GS150/gs150 con leds/GTS175 GTS175 con leds. Año 2010-2015. (par)	
AMO-MT0110-CR	AMORTIGUADOR TRASERO CROMO P/AT110 Todos los años (par)	
AMO-MT0125-CR	AMORTIGUADOR TRASERO CROMO P/FORZA125/FT125 Todos los años (par)	

AMORTIGUADOR TRASERO

MODELO	DESCRIPCIÓN	
AMO-MT0125-NG	AMORTIGUADOR TRASERO NEGRO FT125 CLASICA/FT125 SPORT FT125/FT150 DELIVERY 2013-2015 (par)	
AMO-MT0150-NG	AMORTIGUADOR TRASERO NEGRO FT150 Todos los años (par)	
AMO-FT180-NG	AMORTIGUADOR TRASERO NEGRO FT180/FT200/FT250/RT180 2012-2015 (par)	
AMO-FZ16-AM	AMORTIGUADOR TRASERO AMARILLO YAMAHA FZ16 2014-2015 (pza.)	
AMO-EX200-RJ	AMORTIGUADOR TRASERO ROJO P/EX200-RT200 (pza.)	
AMO-125Z-RJ	AMORTIGUADOR TRASERO ROJO. P/125Z. (par)	
AMO-AT110RT-NG	AMORTIGUADOR TRASERO NEGRO. P/AT110 RTLED (par)	
AMO-C90STR-RJ	AMORTIGUADOR TRASERO ROJO. P/C90 STR (par)	
AMO-MT0110-CR-B	AMORTIGUADOR TRASERO CROMO. P/AT110 (par)	
AMO-YBR125-NG	AMORTIGUADOR TRASERO.5HH P/ YBR125 (par)	

ANILLOS MOTONETA

MODELO	DESCRIPCIÓN	
ANI-M00125-STD ANI-M00125-0.25 ANI-M00125-0.50	A. Motoneta CS125/DS125 STD (jgo.) A. Motoneta CS125/DS125 .25 (jgo.) A. Motoneta CS125/DS125 .50 (jgo.)	
ANI-M00150-STD ANI-M00150-0.25 ANI-M00150-0.50	A. Motoneta DS150/GS150 STD (jgo.) A. Motoneta DS150/GS150 .25 (jgo.) A. Motoneta DS150/GS150 .50 (jgo.)	
ANI-M00170-STD ANI-M00170-0.25 ANI-M00170-0.50	A. Motoneta TS170 STD (jgo.) A. Motoneta TS170 .25 (jgo.) A. Motoneta TS170 .50 (jgo.)	



ANILLOS MOTO DE TRABAJO

MODELO	DESCRIPCIÓN	
ANI-MT0070-STD	A. Moto de trabajo ST70 STD (jgo.)	
ANI-AT0110-STD ANI-AT0110-0.25 ANI-AT0110-0.50	A. Moto de trabajo AT110 STD (jgo.) A. Moto de trabajo AT110 .25 (jgo.) A. Moto de trabajo AT110 .50 (jgo.)	
ANI-MT0125-STD ANI-MT0125-0.25 ANI-MT0125-0.50	A. Moto de trabajo FT125 STD (jgo.) A. Moto de trabajo FT125 .25 (jgo.) A. Moto de trabajo FT125 .50 (jgo.)	
ANI-MT0150-STD ANI-MT0150-0.25 ANI-MT0150-0.50	A. Moto de trabajo FT150 STD 2008 (jgo.) A. Moto de trabajo FT150 .25 2008 (jgo.) A. Moto de trabajo FT150 .50 2008 (jgo.)	
ANI-150-STD ANI-150-0.25 ANI-150-0.50	A. Moto de trabajo FT150/GT STD 09-14 (jgo.) A. Moto de trabajo FT150/GT .25 09-14 (jgo.) A. Moto de trabajo FT150/GT .50 09-14(jgo.)	
ANI-EX200-STD ANI-EX200-0.25 ANI-EX200-0.50	A. Moto de trabajo EX200 STD (jgo.) A. Moto de trabajo EX200 .25 (jgo.) A. Moto de trabajo EX200 .50 (jgo.)	




Alta Calidad en Refacciones para motor









ÁRBOL DE LEVAS

MODELO	DESCRIPCIÓN	
ARB-M00100	ÁRBOL DE LEVAS DS125/DS150/GS150 (pza.)	
ARB-MT0200	ÁRBOL DE LEVAS, EJE Y EN- GRANE DE CIGÜEÑAL P/FT125/FT150 2008-2009 (jgo.)	
ARB-AT110	ÁRBOL DE LEVAS P/AT110 TODOS LOS AÑOS (pza.)	

ARNÉS

MODELO	DESCRIPCIÓN	
ARN-M001	ARNÉS SUPLEMENTARIO DE BOTÓN (pza.)	
ARN-MT0150-F	ARNÉS DE FARO MOTO DE TRABAJO P/FT150 2008 (pza.)	
ARN-GT150-F	ARNÉS DE FARO P/FT150GT DOBLE FOCO DE PELLIZCO (pza.)	
ARN-DS150	ARNÉS DE FARO P/DS150 TODOS LOS AÑOS (pza.)	
ARN-GS150	ARNÉS DE FARO P/GS150 2012-2013 (pza.)	
ARN-WS150	ARNÉS DE FARO P/WS150 2011-2013 (pza.)	
ARN-CS125	ARNÉS DE FARO MOTONETA P/CS125 (pza.)	
ARN-0041	ARNÉS P/CABLES PARA BATERIA (par)	
ARN-0042	ARNÉS DE BOTÓN UNIVERSAL P/MOTONETA Todos los años (pza.)	
ARN-0043	ARNÉS CDI MOTO DE TRABAJO (pza.)	
ARN-0044	ARNÉS CDI MOTONETA (pza.)	

ARNÉS

MODELO	DESCRIPCIÓN	
ARN-M00150	ARNÉS COMPLETO P/DS150 2009-2011 (jgo.)	
ARN-WS0150	ARNÉS COMPLETO WS150 2008-2014 (jgo.)	
ARN-MCS125	ARNÉS COMPLETO P/CS125/CITY 125/XS125 Todos los años (jgo.)	
ARN-AT110	ARNÉS COMPLETO P/ARGENTA 110/AT110 (jgo.)	
ARN-MT0125	ARNÉS COMPLETO P/FT125 Todos los años (jgo.)	
ARN-MT0150	ARNÉS COMPLETO P/FT150 Todos los años (jgo.)	








ARO DE RÍN

MODELO	DESCRIPCIÓN	
ARO-10449	ARO DE RIN 1.60 X 18 CROMO. P/CARGO125/GL150/CGL125/FT150/FT125 /KU- RAZAI 150/KURAZAI 125/EN-125. LLANTA: 250-18 (pza.)	
ARO-10450	ARO DE RIN 1.85 X 17 CROMO. P/SLO 150. LLANTA: 300-17, 350-17, 90/90-19, 100/80-17, 110/80-17 (pza.)	
ARO-10451	ARO DE RIN 1.85 X 18 CROMO. P/CARGO125/GL150/CGL125/FT150/FT125 /KU- RAZAI 150/KURAZAI 125/EN-125. LLANTA: 300-18, 90/90-18, 325-18, 350-18, 100/90-18 (pza.)	
ARO-10452	ARO DE RIN 1.85 X 19 CROMO. P/XR125,XR150, BROSS 150/BROSS 125. LLANTA: 90/90-19, 100/90-19 (pza.)	
ARO-10453	ARO DE RIN 1.85 X 21 CROMO. P/CARABELA 200/ SPARTHA 200 /DM200 /CR230/ CHINAS CROSS 200CC. LLANTAS: 300-21 90-90-21	

ASIENTOS

MODELO	DESCRIPCIÓN	
ASI-M00100	ASIENTO NEGRO P/DS150 Todos los años (pza.)	
ASI-MCS125	ASIENTO NEGRO P/CS125 2014 CITY 125 2010-2014 (pza.)	
ASI-MT0125-NG	ASIENTO P/FT125 NEGRO Todos los años (pza.)	
ASI-MT0125-NG/RJ	ASIENTO (NEGRO/ROJO) P/AT110 Todos los años (pza.)	
ASI-MT0110-NG	ASIENTO (NEGRO) P/AT110 Todos los años (pza.)	
ASI-WS0150	ASIENTO NEGRO P/WS150 Todos los años (pza.)	
ASI-GS0150	ASIENTO NEGRO P/GS150 2012-2014 (pza.)	
ASI-FT150-09	ASIENTO NEGRO P/FT150 2009-2014 (pza.)	









BALANCINES

MODELO	DESCRIPCIÓN	
BLC-M002	BALANCINES SOLOS P/CS125/XS125/DS150/GS150 Todos los años (par)	
BLC-M00100	BALANCÍN COMPLETO P/DS150/GS150 todos los años (jgo.)	
BLC-MT0200-01	BALANCÍN SUPERIOR COMPLETO P/FT125/FT150 Todos los años P/(jgo.)	
BLC-MT0200-02	BALANCÍN INFERIOR Y EJE P/FT125/FT150 Todos los años (jgo.)	
BLC-MT110	BALANCÍN P/AT110 ST70, ST90 FT110 (par)	
BLC-M170/175	BALANCÍN COMPLETO P/ITALIKA DS170/GS 175 Todos los años (jgo.)	
BLC-150Z-01	BALANCIN SUPERIOR COMPLETO P/125Z/150Z/150SZ/DM150/ DT150 CLASICA/FT150G/ RC125/RC150 (jgo.)	

BALATAS DE DISCO

MODELO	DESCRIPCIÓN	
BAF-WS0150-D	BALATA DE FRENO DEL ANTERO P/WS150 (par)	
BAF-M00125-D	BALATA DE FRENO DEL ANTERO (CUADRADA) P/FT150 2008 (par)	

BALATAS DE DISCO

MODELO	DESCRIPCIÓN	
BAF-M00100-D	BALATA DE FRENO DEL ANTERO P/CS125/AT110/DS150/GS150 Todos los años (par)	
BAF-MT0150-IZQ	BALATA DE FRENO DEL ANTERO (gancho izq) MOTO DE TRABAJO P/FT150 2009 (par)	
BAF-MT0150-DER	BALATA DE FRENO DEL ANTERO (GANCHO DER) P/TC250/ TOP BOY (par)	
BAF-B026	BALATA DE FRENO DEL ANTERO (B026). P/ SUZUKI GN125 / RC150-RC125 2016-2025. (par)	
BAF-B011	BALATA DE FRENO DEL ANTERO P/YAMAHA FZ-16 (par)	
BAF-B028	BALATA DE FRENO TRASERO (B028). P/INVICTA 160 / HONDA 150/ROCKETMAN 250/ HONDA CB190-HONDA INVICTA 160/ SUZUKI GIXXER 150. (par)	
BAF-B029	BALATA DE FRENO DEL ANTERO (B029) P/YBR125(par)	
BAF-170Z	BALATA DE FRENO TRASERO P/170Z/ 200Z/ 250Z/ 250Z NEGRA/ RT200/RT200 GP. AÑOS 2015-2021. (par)	

BALATAS DE FRENO TRASERO

MODELO	DESCRIPCIÓN	
BAF-M00125-T OFERTA	BALATA DE FRENO TRASERO P/CS125/FORZA 125/AT110 Todos los años (pza.)	
BAF-M00150-T OFERTA	BALATA DE FRENO TRASERO P/DS150/GS150/GTS175/FT125/ XFT125/FT125 NEW SPORT Todos los años (pza.)	
BAF-HC001-T	BALATA DE FRENO TRASERO P/HONDA CARGO Todos los años (pza.)	
BAF-MT0200-T	BALATA DE FRENO TRASERO P/FT150 2008-2012 (pza.)	
BAF-MT0250-T	BALATA DE FRENO TRASERO P/TC250/CG250/ MOTOS CHOPERS Todos los años (pza.)	
 		BALATA DE FRENO TRASERO con rayado para disminuir desgaste y liberación de polvo

MODELO	DESCRIPCIÓN	
BAF-FT110	BALATA DE FRENO TRASERO P/FT110 SUZUKI AX100 (pza.)	
BAF-ST70/90	BALATA DE FRENO TRASERO P/ST70 ST90 (pza.)	
BAF-MT150Z	BALATA DE FRENO TRASERO P/250Z 150Z 2015 (pza.)	
BAF-FZ16-T	BALATA DE FRENO TRASERO P/YAMAHA-FZ16 (pza.)	

Zhengue HQ es la línea de productos de "Alta Calidad" cuyos materiales rebasan el estándar normal de las refacciones para motos, su manufactura está basada en "Tecnología Japonesa" la cual ofrece mayor durabilidad, resistencia con calidad 100% de equipos originales.



BAF-M00125-T-HQ
 Balata de freno trasero.
 HQ P/CS125/FORZA
 25/AT110.
 Todos los años (pza.)

OFERTA



BAF-M00150-T-HQ
 Balata de freno trasero.
 HQ P/DS150/GS150/
 GTS175/FT125/XFT125/
 FT125 NEW Sport.
 Todos los años (pza.).

OFERTA



BAF-MT0200-T-HQ
 Balata de freno trasero.
 HQ P/FT150 FT150 GT
 DM150 TC200.
 Todos los años (pza.)



BAF-MT150Z-T-HQ
 Balata de freno trasero.
 HQ P/150Z/250Z. AÑO
 2015.
 Todos los años (pza.)



BAF-HC001-T-HQ
 Balata de freno trasero.
 HQ P/ CARGO.
 Todos los años (pza.)



BAF-FZ16-T-HQ
 Balata de freno trasero.
 HQ P/ FZ16.
 Todos los años (pza.)

BALERO (RODAMIENTO)


MODELO	DESCRIPCIÓN	
ROD-6000ZZ	BALERO (RODAMIENTO) 6000 ZZ (pza.)	
ROD-6001ZZ	BALERO (RODAMIENTO) 6001 ZZ (pza.)	
ROD-6002ZZ	BALERO (RODAMIENTO) 6002 ZZ (pza.)	
ROD-6003ZZ	BALERO (RODAMIENTO) 6003 ZZ (pza.)	
ROD-6004ZZ	BALERO (RODAMIENTO) 6004 ZZ (pza.)	
ROD-6201ZZ	BALERO (RODAMIENTO) 6201 ZZ (pza.)	
ROD-6202ZZ	BALERO (RODAMIENTO) 6202 ZZ (pza.)	
ROD-6203ZZ	BALERO (RODAMIENTO) 6203 ZZ (pza.)	
ROD-6204ZZ	BALERO (RODAMIENTO) 6204 ZZ (pza.)	




MODELO	DESCRIPCIÓN	
ROD-6300ZZ	BALERO (RODAMIENTO) 6300 ZZ (pza.)	
ROD-6301ZZ	BALERO (RODAMIENTO) 6301 ZZ (pza.)	
ROD-6302ZZ	BALERO (RODAMIENTO) 6302 ZZ (pza.)	
ROD-6303ZZ	BALERO (RODAMIENTO) 6303 ZZ (pza.)	
ROD-6304ZZ	BALERO (RODAMIENTO) 6304 ZZ (pza.)	
ROD-6322	BALERO CIGÜEÑAL 6322 MOTONETAS (pza.)	
ROD-6328	BALERO 6328 CIGÜEÑAL MOTOS TRABAJO (pza.)	

BANDAS

MODELO	DESCRIPCIÓN	
BAN-M00669	BANDA DE TRACCIÓN MOTONETA LASSER 90, KLON, PILOT, DUSTER V3 (669-18-30) (pza.)	
BAN-M00743	BANDA DE TRACCIÓN MOTONETA CS125/XS125 ISLO SL 125 GORILLA 2006-2009 BULLDOZER(743-20-30) (pza.)	
BAN-M00835	BANDA DE TRACCIÓN MOTONETA ITALIKA DS125/150 TS170 CARABELA VX 150 VPOWER SCORPIO SPEEDSTER QUARK 150 VOLTITA (835-20-30) (pza.)	
BAN-M00842	BANDA DE TRACCIÓN MOTONETA XS150/DS150/DS125 GS150 SWORDFISH ROAD POWER 3 (842-20-30) (pza.)	





Zhengue HQ es la línea de productos de “Alta Calidad” cuyos materiales rebasan el estándar normal de las refacciones para motos, su manufactura esta basada en “Tecnología Japonesa” la cual ofrece mayor durabilidad, resistencia con calidad **100% de equipos originales**.



Modelo	Descripción
BAN-M00743-HQ	Banda de tracción Motoneta P/CS125/XS125, ISLO SL 125, Gorilla 2006 2009, Bull Dozzer (743-20-30) (pza.)
BAN-M00835-HQ	Banda de tracción Motoneta P/Italika DS125/DS150 TS170, Carabela VX150, Road Power, Scorpio, Speedster, Quark 150, Vollta (835-20-30) (pza.)
BAN-M00842-HQ	Banda de tracción Motoneta P/XS150/DS150 /DS125/GS150, Swordish, Road Power 3 (842-20-30) (pza.)



**CAUCHO DE NITRILLO
DE ALTA CALIDAD**



**MATERIALES SUPER
RESISTENTES AL DESGASTE**



**DOBLE TIEMPO
DE USO**



**100%
PARTE ORIGINAL**

BARRAS DE POSAPIÉ

MODELO	DESCRIPCIÓN	
BAR-MT0070	BARRA POSAPIÉ COMPLETA ST70 Todos los años(jgo.)	
BAR-MT0110	BARRA POSAPIÉ COMPLETA AT110 Todos los años (jgo.)	
BAR-MT0125	BARRA POSAPIÉ COMPLETA FT125 Todos los años (jgo.)	
BAR-MT0150	BARRA POSAPIÉ COMPLETA FT150/FT150GT Todos los años (jgo.)	

BASE DE MANUBRIO

MODELO	DESCRIPCIÓN	
BAS-MT0125	BASE DE MANUBRIO FT125 Todos los años (pza.)	
BAS-FT150-08	BASE DE MANUBRIO FT150. 2008 (pza.)	

BASE DE MANUBRIO

MODELO	DESCRIPCIÓN	
BAS-MT0150-09	BASE DE MANUBRIO FT150/FT150GT. 2009-2013 (pza.)	
BAS-0014	BASE PARA SALPICADERA FT125/FT125 SPORT. Todos los años (pza)	

BATERÍA DE ÁCIDO

MODELO	DESCRIPCIÓN	
BAT-YTX7A-BS OFERTA	BATERÍA DE ÁCIDO LIBRE MANTENIMIENTO YTX7A-BS MOTONETA CHINA DS125/150 CS125 VS90 TS170 WS150 RC200 DM150 XS125/150 GS150 GTS175 WS175 (pza.)	
BAT-YTX12-BS OFERTA	BATERÍA DE ÁCIDO LIBRE MANTENIMIENTO YTX12-BS (pza.)	





- Logo, distintivo de producto original y certificado.
- Producto con calidad superior.
- Producto listo para su uso.



- Marcas reconocidas nivel mundial
- Gran variedad de productos
- Distribución exclusiva en México



TECNOLOGÍA DE SOLDADURA SUAVE

Sin soldadura de ángulo.



TERMINAL DE COBRE RECUBIERTO DE PLATA

hasta un 50% mejor de conductividad



MATERIAL ABS 100% NUEVO

ABS no reciclado



DISEÑO ATRACTIVO

Con tapa transparente para ver la calidad



**SIN DERRAME**

Batería 100% sellada

**LIBRE DE MANTENIMIENTO**

Batería activada, sellada y lista para usarse

**99.9%**

Plomo puro

**TECNOLOGÍA SW**

Innovador sistema de conducción única sin soldaduras



BATERÍAS AGM KAIJIE AZUL (2 MESES DE GARANTÍA)

MODELO	DESCRIPCIÓN	
OFERTA SW12V4	BATERÍA KAIJIE AGM SW. YTX4L-BS. (AZUL). PARA: HONDA CARGO.(pza.)	
OFERTA SW12V5-1A	BATERÍA KAIJIE AGM SW. YTX5L-BS. (AZUL). PARA: HONDA ELITE/TOP BOY/YAMAHA BWIS 100cc. (pza.)	
OFERTA SW12V5-3B	BATERÍA KAIJIE AGM SW. 12N5-3B. (AZUL). PARA: AT110/CRIPTON/WAVE. (pza.)	
OFERTA SW12V6.5	BATERÍA KAIJIE AGM SW. YTX6.5L-BS. (AZUL). PARA: FT125/HONDA CG125. (pza.)	
OFERTA SW12V7-3B	BATERÍA KAIJIE AGM SW. 12N7-3B. (AZUL). PARA: FT150/FT150GT. (pza.)	
OFERTA SW12V7-4A	BATERÍA KAIJIE AGM SW. 12N7-4A, 12N7-4B (AZUL). PARA: GN125. (pza.)	
OFERTA SW12V7A-3A	BATERÍA KAIJIE AGM SW. 12N7A-3A. (AZUL). PARA: EX200/RT200. (pza.)	
OFERTA SW12V7-1A	BATERÍA KAIJIE AGM SW. YTX7A-BS. (AZUL). PARA: MOTONETAS.(pza.)	
OFERTA SW12V7-2A	BATERÍA KAIJIE AGM SW. YTX7L-BS. (AZUL). PARA: CARGO 150, GL150, TX200, TITAN 150 REBEL 250. (pza.)	
OFERTA SW12V9-2A	BATERÍA KAIJIE AGM SW. 12N9-4B-1. (AZUL). PARA: AVENGER 220,PULSAR 180. (pza.)	
OFERTA SW12V9-3B	BATERÍA KAIJIE AGM SW. 12N9-3B. (AZUL). PARA: 150SZ,150Z,200Z,ATV 150,DT125. (pza.)	
OFERTA SW12V9-1A	BATERÍA KAIJIE AGM SW. YTX9-BS. (AZUL). PARA: TC250/BS250/HONDA CBR600. (pza.)	



**Tenemos la distribución
exclusiva en México**

MOTOBATT



MOTOBATT
WITH QUADFLEX™ TECHNOLOGY

MOTOBATT

GEL Technology

UNA BATERÍA DE GEL MODERNA ES UNA BATERÍA VRLA CON LA DIFERENCIA QUE SE AGREGA UN COMPUESTO QUÍMICO QUE DURANTE LA ELECTROLISIS PRODUCE UN EFECTO DE MASA SIMILAR A UN GEL. LAS BATERÍAS DE GEL SE RECOMIENDAN PARA EL USO DIARIO EN CLIMAS CÁLIDOS, MOTOBATT IMPORTA DIRECTAMENTE EL GEL DE ALEMANIA, PARA OBTENER EL MEJOR RENDIMIENTO, MÁS POTENCIA Y HASTA + 50% DE CICLOS DE VIDA. ESTOS TIPOS DE BATERÍAS TAMBIÉN SON COMPLETAMENTE SEGUROS CONTRA DERRAMES DE LÍQUIDOS Y MÁS RESISTENTES A LAS VIBRACIONES.



LIBRE DE MANTENIMIENTO

Batería activada, sellada y lista para usarse



SIN DERRAME

Batería 100% sellada



NANO GEL

Importado directamente de Alemania



50%

Mejor rendimiento, más potencia y hasta un 50% más de ciclos de vida.



99.9%

Plomo puro



RESISTENTES

100% plástico virgen
Resiste altas temperaturas y vibraciones.



20% DE CAPACIDAD

Mejor performance y más potencia debido a su tecnología NANO GEL

AGM
Technology



TERMINALES
RECUBIERTAS
DE PLATA



MOTOBATT

- ✓ **Gel Alemán**
Importado directamente desde Alemania.
- ✓ **+ 20% de capacidad**
Tiene hasta un 20% más de potencia.
- ✓ **+ 50% de vida útil**
Gracias a la concentración de gases tienen hasta un 50% más de ciclos de vida respecto a otras baterías convencionales.



- ✓ **100% Nano GEL verdadero**
Esta tecnología la hace más resistente a las altas temperaturas y vibraciones.
- ✓ **100% ABS nuevo**
Usamos sólo plástico virgen, no reciclado, aumentando la resistencia a los golpes.
- ✓ **Más resistente**
Gracias a la tecnología SW, evita cortos circuitos prolongando su vida útil.

BATERÍAS MOTOBATT GEL

MODELO	DESCRIPCIÓN	
OFERTA MTZ5S	BATERÍA MOTOBATT GEL. YTX4L-BS. PARA: HONDA CARGO. (pza.)	
OFERTA MTZ6S	BATERÍA MOTOBATT GEL. YTX5L-BS. PARA: HONDA ELITE / TOP BOY / BWIS 100 (pza.)	
OFERTA MTX5AL	BATERÍA MOTOBATT GEL. 12N5-3B. PARA: AT110/CRIPTON/WAVE. (pza.)	
OFERTA MTX6.5L	BATERÍA MOTOBATT GEL. 12N6.5L-BS. PARA: FT125/HONDA CG125. (pza.)	
OFERTA MTX7A	BATERÍA MOTOBATT GEL. YTX7A-BS. PARA: MOTONETAS. (pza.)	
OFERTA MTX7B	BATERÍA MOTOBATT GEL. YT7B-BS PARA: YAMAHA BWS 125 12-14. (pza.)	
OFERTA MTX7L	BATERÍA MOTOBATT GEL. YTX7L-BS, PARA: CARGO 150, GL150, TX200, TITAN 150 REBEL 250 (pza.)	
OFERTA MTX7CL	BATERÍA MOTOBATT GEL. 12N7-3B. PARA: FT150/FT150GT. (pza.)	

BATERÍAS MOTOBATT

MODELO	DESCRIPCIÓN	
MTX7C OFERTA	BATERÍA MOTOBATT GEL.12N7-4A, 12N7-4B. PARA: GN125. (pza.)	
MTX7DL OFERTA	BATERÍA MOTOBATT GEL.12N7A-3A. PARA: EX200/RT200. (pza.)	
MTX9 OFERTA	BATERÍA MOTOBATT GEL. 12N9-4B-1. PARA: AVENGER 220,PULSAR 180. (pza.)	
MTX9L OFERTA	BATERÍA MOTOBATT GEL.12N9-3B. PARA: 150SZ,150Z,200Z,ATV 150,DT125. (pza.)	
MTX9A OFERTA	BATERÍA MOTOBATT GEL. YTX9-BS. MARCA MOTOBATT. PARA: TC250/BS250/HONDA CBR600. (pza.)	


 TERMINALES
 RECUBIERTAS
 DE PLATA

NANO GEL ALEMÁN


LIBRE DE MANTENIMIENTO

Batería activada, sellada y lista para usarse


NANO GEL

Importado directamente de Alemania


50%

 Mejor rendimiento, más potencia
 y hasta un 50% más de ciclos de vida.

SIN DERRAME

Batería 100% sellada


99.9%

Plomo puro


GEL Technology

MOTOBATT

MOTOBATT
WITH QUADFLEX™ TECHNOLOGY

QUADFLEX™ TECHNOLOGY

ES UNA BATERÍA AGM (ABSORBED GLASS MAT), PRIMERA Y ÚNICA CON SISTEMA PATENTADO DE 4 TERMINALES. MOTOBATT PROPONE EL MEJOR EQUILIBRIO ENTRE AH Y CCA, GRACIAS AL TAMAÑO DE SUS PLACAS, EL GROSOR DE LA PARED, LA DENSIDAD DE LA PASTA Y EL PESO DE MATERIAL ACTIVO, OBTENIENDO ASÍ LA CAPACIDAD MÁXIMA PERMITIDA POR TAMAÑO, OFRECIENDO HASTA UN 30% MÁS DE POTENCIA.



*** LIBRE DE MANTENIMIENTO**
Batería activada, sellada y lista para usarse

99.9%
Plomo puro

SIN DERRAME
Batería 100% sellada

+ RESISTENTES
100% plástico virgen.
Resiste altas temperaturas y vibraciones.

HERRAMIENTAS
Incluye llave allen y terminales

30% MÁS DE POTENCIA
Gracias a su exclusivo diseño

+ 50%
Mejor rendimiento, más potencia
y hasta un 50% más de ciclos de vida.

+ 4 TERMINALES
Diseño único de la batería
con sistema patentado

AGM
Technology



MOTOBATT

✓ **Diseño único**
Sistema Quadflex (4 Bornes)
patentado en todo el mundo.

✓ **Más potencia**
Hasta un 30% más de
potencia, gracias a su
exclusivo diseño.

✓ **Versatilidad**
-85% de stock.



✓ **Lista para la venta**
Sin pérdidas de tiempo.
No necesita activación.

✓ **Libre mantenimiento**
Totalmente sellada y activada
de fábrica, no requiere ningún
mantenimiento.

✓ **Aumenta las ventas**
Más rotación de ventas,
con sólo 10 unidades
reemplaza el 85% de la
demanda del mercado.

BATERÍAS MOTOBATT

MODELO	DESCRIPCIÓN	
MBTZ7S OFERTA	BATERÍA MOTOBATT QUADFLEX. REPLACES: YTZ7S, YTZ6S. HONDA CRF150F (06-07) - 150CC, HONDA CRF230F, L ('07) (03-10) - 230CC, HONDA CRF250X (04-09) - 250CC, YAMAHA TTR230E (06-07) - 230CC, HONDA BROSS 125 TODOS LOS AÑOS, HONDA BROSS 150 TODOS LOS AÑOS, XR 125 TODOS LOS AÑOS, XR 150 TODOS LOS AÑOS, CRF 450 (05-09) (pza.)	
MBTZ10S OFERTA	BATERÍA MOTOBATT QUADFLEX. REPLACES: YTZ10S. P/HONDA CBR600F4I, 600RR (01-12) - 600CC, CBR929RR, YAMAHA YZF-R6 (EXCL. R6S) (06-12) - 600CC, YAMAHA YZF-R1 (04-12) - 1000CC (pza.)	
MB12U OFERTA	BATERÍA MOTOBATT QUADFLEX. REPLACES: 12N12-4A, 12N12-A4-1, YB12A-A, YB12A-AS, YB12A-AW-SYB12A-B, YB12A-LA, YB12A-LA-2, YB12C-A BMW F650, G650GS 650 93-16, HONDA CB400A 400 78, HONDA CB400F SÚPER DEPORTE 400 75-77, HONDA CB650SC NIGHTHAWK 650 83-85, INTERCEPTOR HONDA VF500F 500 84-86, HONDA VFR700 INTERCEPTOR 700 86-87, HONDA VFR750F INTERCEPOR 750 86, KAWASAKI EN500-C VULCANO LTD 500 96-10, KAWASAKI ZL600 (TODOS) 600 86-97, KAWASAKI ZX600-A, B, C, D NINJA 600 85-96, KAWASAKI ZX750-H NINJA ZX-7 750 90, YAMAHA FZ600 600 86-8829/04/2022. 12N12-4A, 12N12-A4-1, YB12A-A, YB12A-AS, YB12A-AW-SYB12A-B, YB12A-LA, YB12A-LA-2, YB12C-A (pza.)	

BATERÍAS MOTOBATT

MODELO	DESCRIPCIÓN	
MBTX12U OFERTA	BATERÍA MOTOBATT QUADFLEX. REPLACES: YB12BB2, YTX12BS, YTX14BS, YTX14HBS, YTX14LBS, KMX14BS. P/TRX250 RECON 97-12, GSXR 1000 01-04 (pza.)	
MBT12B4 OFERTA	BATERÍA MOTOBATT QUADFLEX. REPLACES: YT12B-BS, YT12B-4, DUCATI MONSTER 1200 14-18, DUCATI MULTISTRADA 1200 10-18, KAWASAKI ZX1000-C NINJA ZX-10R 1000 04-10, YAMAHA FZ6 R 600 05-17, YAMAHA FZ600 600 05-17, YAMAHA YZF-R1 1000 98-03, YAMAHA YZF-R6 600 99-00 (pza.)	
MBTX14AU OFERTA	BATERÍA MOTOBATT QUADFLEX. REPLACES: YTX14AH, YTX14AHBS, YTX14AHLBS, YB14A1, YB14A2, YB14AA, YB14AA1, YB14AA2, YB14B1, YB14B2, YB14LA1, YB14LA2, YB14LB1, YB14LB2, YB14LA2S, SYB14LA2, SYB14LB2, 12N143A, 12N143B. P/EX500 NINJA 94-10, SUZUKI GS750, SUZUKI GSX-R750 (86-92) - 750CC (pza.)	
MBTZ14S OFERTA	BATERÍA MOTOBATT QUADFLEX. REPLACES: YTZ12S, YTZ14S. BMW R1200GS, ADVENTURE (OPTIONAL BATTERY) 1200 09-17, BMW S1000RR DWA 1000 09-11, HONDA CB1100 1100 10-14, HONDA VT750C, C2, C2B, RS, AERO, SHADOW PHANTOM, SPIRIT 745 10-17, HONDA VT750C, CA C2 SHADOW 750 04-09, HONDA VT750CD, DCA, DCB SHADOW 750 01-03, YAMAHA FZS1000 FZ1 1000 06-16 (pza.)	
MB16A OFERTA	BATERÍA MOTOBATT QUADFLEX. REPLACES: HYB16A-A, HYB16A-AB. HONDA VT700C SHADOW (84-85) - 700CC HONDA VT750C SHADOW (83) - 750CC (pza.)	
MBTX20U HD OFERTA	BATERÍA MOTOBATT QUADFLEX. REPLACES: 12N163A, 12N163B, 12N164A, 12N164B, YTX20BS, YTX20HBS, YTX20LBS, YTX20HLBS, YTX20HLBSPW, YB16A, YB16A2, YB16B, YB16B2, YB16HLACX, SYB16LB, YB16LA, YB16LA2, YB16LB, YB16LB2, YB16CB, YB16CLB, YB16BCX, GT16LBS, GT16-BS, CTX19L-BS, CTX19-BS, GYZ20L, GYZ20HL. P/ HARLEY-DAVIDSON, • POLARIS, • POLARIS TURBO SWITCHBACK, TURBO DRAGON (pza.)	
MBTX30UHD OFERTA	BATERÍA MOTOBATT QUADFLEX. REPLACES: Y60N24A, Y60N24ALB, Y60N24LA, Y60N24LA2, 12N243, 12N243A, 12N244, 12N244A, Y1X30L, YB30LB, Y30CLB, Y60N30LA, Y60N30LB, 53030. BMW R100CS (76-84) - 1000CC POLARIS Sprint (Electric Start) (86-90) POLARIS Wide Track (10-12) - 600CC POLARIS FS Wide Track (10-12) - 750CC BMW R100GS, PD, R, RS, RT (87-95) - 1000CC HARLEY-DAVIDSON FL, FLH Series (Touring) (97-98) - 1340(80)CC HARLEY-DAVIDSON FL, FLH Series (Touring) (00-06) - 1450(88)CC HARLEY-DAVIDSON FL, FLH Series (Touring) (07-11) - 1584(96)CC HARLEY-DAVIDSON FLH, FLT (Touring) (10-12) - 1690(103)CC HARLEY-DAVIDSON CVO FLH (Touring) (10-12) - 1803(110)CC (pza.)	

BATERÍAS ▶ MANTENIMIENTO ◀

MOTOBATT

**POWER
SPORTS**
AGM BATTERY
ENERGY BLUE

KAIJIE BATTERY

**DALE
MÁS
VIDA
A TÚ BATERÍA**

SÓLO TIENES QUE SEGUIR ESTOS DOS PASOS:

**1 PRUEBA
CADA
MES**

CON UN VOLTÍMETRO MIDE LA CARGA DE TU BATERÍA



**SI ES IGUAL O MAYOR A:
12.5V / 100%**

PRUEBA EL SIGUIENTE MES



**SI ES IGUAL O MENOR A:
12.4V / 75%**

CARGA TU BATERÍA

**2 CARGA
TU
BATERÍA**

**Con un cargador
lleva a cabo
la carga lenta
de tu batería**



▶ Recuerda que al comprar una batería tú eres el principal responsable del tiempo de vida que quieres que tenga "CUÍDALA". ◀

BATERÍAS

GARANTÍA

MOTOBATT

**POWER
SPORTS**
AGM BATTERY
ENERGY BLUE

KAIJIE BATTERY

Nuestras baterías cuentan con 2 meses de garantía

a partir de la fecha de compra (**Garantía limitada a defectos de fabricación**).

Para el ingreso de garantía se debe de considerar las siguientes políticas:

- A** Contar con su ticket, factura o nota con fecha no mayor a 30 días después de su compra.
- B** Tener todos los empaques y accesorios de la batería a revisión de garantía.
- C** La batería no debe de estar inflada.
- D** La batería no debe presentar maltrato o señas de uso excesivo.

CUMPLIENDO EN LA TOTALIDAD DE ESTOS REQUISITOS,








la batería se ingresará a revisión, en un lapso no mayor a 10 días hábiles se dictaminará la resolución de aplicación de garantía.



BENDIX

MODELO	DESCRIPCIÓN	
BEN-M00100	BENDIX COMPLETO CS125/DS150/GS150 Todos los años (pza.)	
BEN-MT0200	BENDIX COMPLETO FT125/FT150/FT150GT Todos los años (pza.)	

BIRLOS Y TORNILLOS

MODELO	DESCRIPCIÓN	
BIR-M00100	BIRLOS DE ESCAPE UNIVERSAL (par)	
BIR-MT0110	BIRLOS DE CATARINA ST70/ST90/AT110 Todos los años (jgo.)	
BIR-MT0125	BIRLO DE CATARINA FT125/FT125 SPORT (jgo.)	
BIR-MT0150	BIRLOS DE CATARINA FT150/FT150GT. Todos los años (jgo.)	
BIR-0020	TORNILLOS PARADOR CENTRAL DS150/ GS150 Todos los años (par)	
BIR-MT0180	BIRLOS DE ESCAPE P/ FT180-2013-2018 / FT200-2014- 2017/RT180-2011-2013 (jgo.)	
BIR-250Z	BIRLOS DE CATARINA P/ 250Z/ RT250/ 250SZ. Años 2014-2024 (jgo.)	









BOBINA PARA BUJÍA

MODELO	DESCRIPCIÓN	
BOB-M00100	BOBINA DE ENCENDIDO COMPLETA CON CAPUCHÓN MOTONETA XS125/DS150/GS150 (pza.)	
BOB-MT0200	BOBINA DE ENCENDIDO COMPLETA CON CAPUCHÓN MOTO DE TRABAJO FT125/FT150 (pza.)	

BOMBA DE ACEITE

MODELO	DESCRIPCIÓN	
BOM-M00100	BOMBA DE ACEITE 125CC/150CC Todos los años (pza.)	
BOM-MT0125	BOMBA DE ACEITE FT125 2008-2009 (pza.)	
BOM-FT150GT	BOMBA DE ACEITE FT150, FT150GT 2008-2009 (pza.)	
BOM-MT0110-ACEITE	BOMBA DE ACEITE P/AT110. Todos los años (pza.)	

BOMBAS DE FRENO

MODELO	DESCRIPCIÓN	
BOM-M00150	BOMBA DE FRENO DS150/GS150 Todos los años (pza.)	
BOM-MWS150	BOMBA DE FRENO ITALIKA WS150 Todos los años (pza.)	
BOM-MT0110	BOMBA DE FRENO AT110 Todos los años (pza.)	
BOM-EX200-D	BOMBA DE FRENO EX200/RT200 Todos los años (pza.)	
BOM-TX200-T	BOMBA DE FRENO TRASERA UNIVERSAL (pza.)	
BOM-TC0250	BOMBA DE FRENO CROMADA TC250 CHOPPER Todos los años (pza.)	
BOM-MT0150	BOMBA DE FRENO FT150/FT150GT Todos los años (pza.)	
BOM-ATV323	BOMBA DE FRENO IZQUIERDA ATV CUATRIMOTO (pza.)	

BOTONES

MODELO	DESCRIPCIÓN	
BOT-0230	BOTÓN INTERRUPTOR FRENO TRASERO CON CABLE MOTONETA GY6 (pza.)	
BOT-0231	BOTÓN INTERRUPTOR DE FRENO TRASERO FT125/FT150 Todos los años (pza.)	
BOT-0232	BOTÓN DE CLAXON DS150/GS150 Todos los años (pza.)	
BOT-0233	BOTÓN DE ENCENDIDO DS150/GS150 Todos los años (pza.)	
BOT-0234	BOTÓN DE DIRECCIONAL DS150/GS150 Todos los años (pza.)	
BOT-0237	BOTÓN DE CUARTO Y LUZ DS150/GS150 Todos los años (pza.)	
BOT-0235	BOTÓN DE ALTA Y BAJA DS150/GS150 Todos los años (pza.)	
BOT-0236	BOTÓN DE INTERMITENTE DS150/GS150 Todos los años (pza.)	
BOT-0239	BOTÓN INTERRUPTOR DE FRENO (MICRO SWITCH) Derecha universal (pza.)	
BOT-0238	BOTÓN INTERRUPTOR DE FRENO (MICRO SWITCH) Izquierdo universal (pza.)	
BOT-0240	BOTÓN INTERRUPTOR DE LUCES UNIVERSAL. (pza.)	
BOT-0242	INTERRUPTOR DE STOP P/AT110 (pza.)	

BUJES Y RODILLOS

MODELO	DESCRIPCIÓN	
BUJ-0031	RODILLOS DE CENTRÍFUGO (6 PZAS.) CS125/DS150/GS150 Todos los años (jgo.)	
BUJ-0037	BUJES DE SOPORTE DE MOTOR (2 PZAS.) DS150 Todos los años (par)	
BUJ-0039	BUJE DE MOTOR (3 PZAS.) MOTONETA DS125/DS150/GS150 (jgo.)	
BUJ-0032	BUJE DE MAZA TRASERA FORZA 125/FT150 Todos los años (jgo.)	
BUJ-0033	BUJE PARA AMORTIGUADOR MOTONETA (par)	
BUJ-0038	BUJE PARA AMORTIGUADOR FT125/FT150 Todos los años (jgo.)	
BUJ-0034	BUJE DE HORQUILLA OSCILANTE FT150/FT150GT Todos los años (par)	
BUJ-0035	BUJE DE EJE DE PEDAL DE ARRANQUE (3 PZAS.) CS125/DS150/GS150 (jgo.)	

BUJES Y RODILLOS

MODELO	DESCRIPCIÓN	
BUJ-0040	BUJE DE MAZA TRASERA FT150 NYLAMID Todos los años (jgo.)	
BUJ-0041	BUJE DE MAZA TRASERA RT180/FT180/FT200 2015 (jgo.)	
BUJ-0042	BUJES DE HORQUILLA OSCILANTEP/FT125` Todos los años (jgo.)	
BUJ-0043	BUJES DE MAZA TRASERA METAL P/FORZA 125/FT150 Todos los años (jgo.)	
BUJ-0044	BUJE SEPARADOR DE PORTA ENGRANE P/BAJAJ BOXER 150/ PULSAR135/PULSAR180 (pza).	
BUJ-0045	BUJE SEPARADOR DE PORTA ENGRANE P/HONDA XR125/ NXR125/ XR150L (pza).	
BUJ-0046	BUJE SEPARADOR DE PORTA ENGRANE P/BAJAJ PULSAR NS200 (pza).	
BUJ-0047	BUJE SEPARADOR DE PORTA ENGRANE P/YAMAHA FZ16 (pza).	
BUJ-0048	BUJE SEPARADOR DE PORTA ENGRANE P/YAMAHA YBR125 (pza).	

BUJES Y RODILLOS

MODELO	DESCRIPCIÓN	
BUJ-0049	BUJE SEPARADOR DE PORTA ENGRANE P/FT125TS/DT125 SPORT/DT150 CLASICA/ XFT125/FT125 SPORT/DT125 CLASICA/ FT125 ROJA/FT125 CLASICA/FT150TS/ FORZA125/FT150S. Años 2009-2024 (pza).	
BUJ-0050	BUJE SEPARADOR DE PORTA ENGRANE P/HONDA CGL125 TOOL (pza).	
BUJ-0051	BUJE SEPARADOR DE PORTA ENGRANE P/HONDA GL150 (pza).	

BUJIAS NGK

MODELO	DESCRIPCIÓN	
BUJ-M00100	BUJÍA C7HSA ZHENGUE para motoneta (pza.)	
BUJ-MT0200	BUJÍA D8EA ZHENGUE para moto trabajo (pza.)	

BUJIAS NGK YAMAHA

MODELO	DESCRIPCIÓN	
NGK-C7HSA-00 OFERTA	BUJIA C7HSA MARCA NGK YAMAHA PARA MOTONETAS (pza.)	
NGK-D8EA0-00 OFERTA	BUJIA D8EA MARCA NGK YAMAHA PARA MOTO TRABAJO (pza.)	
NGK-C9E00-00 OFERTA	BUJIA C9E MARCA NGK YAMAHA PARA MOTO TRABAJO (pza.)	

CABEZA DE CILINDRO COMPLETA

MODELO	DESCRIPCIÓN	
KCA-M0125	CABEZA CILINDRO COMPLETA CS125/XS125/DS125 C/VÁLVULAS Todos los años (jgo.)	
KCA-M0150	CABEZA CILINDRO COMPLETA DS150/GS150 C/VÁLVULAS Todos los años (jgo.)	
KCA-MGTS175	CABEZA CILINDRO COMPLETA TS170/GTS175 C/VÁLVULAS Todos los años (jgo.)	
KCA-MT0110	CABEZA CILINDRO COMPLETA AT110 C/VÁLVULAS Todos los años (jgo.)	
KCA-FT125-NG	CABEZA CILINDRO COMPLETA FT125 SPORT C/VÁLVULAS (NEGRA) 2012-2014 (jgo.)	
KCA-FT125-GR	CABEZA CILINDRO COMPLETA FT125 C/VÁLVULAS (GRIS) Todos los años (jgo.)	
KCA-FT150-GR	CABEZA CILINDRO COMPLETA FT150 C/VÁLVULAS (GRIS) Todos los años (jgo.)	
KCA-FT150-NG	CABEZA CILINDRO COMPLETA FT150GT C/VÁLVULAS (NEGRA) (jgo.)	

CABEZAL DE MOTOR Y VARILLERO

MODELO	DESCRIPCIÓN	
CABM-M00125	CABEZAL DE MOTOR COMPLETO Y VARILLERO P/C125/DS125 125CC (GRIS) (jgo.)	
CABM-M00150	CABEZAL DE MOTOR COMPLETO Y VARILLERO P/DS150/GS150/WS150 150CC (GRIS) (jgo.)	
CABM-M170/175	CABEZAL DE MOTOR Y VARILLERO P/170/GTS175 (jgo.)	

CABEZAL DE MOTOR COMPLETO

MODELO	DESCRIPCIÓN	
CABM-FT125-GR	CABEZAL DE MOTOR COMPLETO Y VARILLERO P/FT125 125 CC (GRIS) (jgo.)	
CABM-FT125-NG	CABEZAL DE MOTOR COMPLETO Y VARILLERO P/FT125 SPORT 125CC (NEGRO) (jgo.)	
CABM-FT150-08	CABEZAL DE MOTOR COMPLETO Y VARILLERO P/FT150 2008 CG150 150CC (GRIS) (jgo.)	
CABM-FT150-09	CABEZAL DE MOTOR COMPLETO Y VARILLERO P/FT150 2009 CG150 150CC (NEGRO) (jgo.)	
CABM-EX200	CABEZAL DE MOTOR COMPLETO Y VARILLERO P/EX200 CG200 200CC (GRIS) (jgo.)	

COMERCIALIZADORA
ZARCO

CADENAS - SPROCKETS

TEIWA®

ISO 9001



FABRICADO CON 100%
ACERO 1045
ALTA RESISTENCIA Y DUREZA

High Quality
高品質

Seguridad y Comodidad
安全性と快適性

Alta precisión
高い正確性

MATERIALES SÚPER RESISTENTES
強い素材

Ajuste Perfecto
確かな調整

日本の技術
Tecnología Japonesa



CADENA REFORZADA

MODELO	DESCRIPCIÓN
CAD-428H-116-TW	CADENA 428H-116 REFORZADA (pza.) TW TEIWA.
CAD-428H-126-TW	CADENA 428H-126 REFORZADA (pza.) TW TEIWA.
CAD-428H-136-TW	CADENA 428H-136 REFORZADA (pza.) TW TEIWA.
CAD-520H-116-TW	CADENA 520H-116 REFORZADA (pza.) TW TEIWA.
CAD-520H-126-TW	CADENA 520H-126 REFORZADA (pza.) TW TEIWA.



CANDADO REFORZADO

MODELO	DESCRIPCIÓN
CAN-428H-TW	CANDADO 428H REFORZADO (10 pza.) TW TEIWA.
CAN-520H-TW	CANDADO 520H REFORZADO (10 pza.) TW TEIWA.




CADENA DORADA REFORZADA

MODELO	DESCRIPCIÓN
CAD-428H-116-TW-D	CADENA DORADA 428H-116 REFORZADA (pza.)
CAD-428H-126-TW-D	CADENA DORADA 428H-126 REFORZADA (pza.)
CAD-428H-136-TW-D	CADENA DORADA 428H-136 REFORZADA (pza.)
CAD-520H-116-TW-D	CADENA DORADA 520H-116 REFORZADA (pza.)
CAD-520H-126-TW-D	CADENA DORADA 520H-126 REFORZADA (pza.)


CANDADO DORADO REFORZADO

MODELO	DESCRIPCIÓN
CAN-428H-TW-D	CANDADO DORADO 428H REFORZADO (10 pza.) TW TEIWA.
CAN-520H-TW-D	CANDADO DORADO 520H REFORZADO (10 pza.) TW TEIWA.



CADENAS

MODELO	DESCRIPCIÓN	
OFERTA CAD-428-126	CADENA 428-126 SENCILLA (pza.)	
OFERTA CAD-428-136	CADENA 428-136 SENCILLA (pza.)	
CAD-428H-126	CADENA 428H-126 REFORZADA (pza.)	

MODELO	DESCRIPCIÓN	
OFERTA CAN-428	CANDADO 428 SENCILLO (20 pzas) P/MOTO DE TRABAJO	
CDD-M00100	CADENA DISTRIBUCIÓN Todos los años CS125/DS125/DS150/GS150 (pza.)	
CBO-M00100	CADENA BOMBA DE ACEITE (2X3-44L) DS150/GS150 Todos los años (pza.)	

MODELO	DESCRIPCIÓN	
CAD-001	CADENA DE DISTRIBUCIÓN (25H-82L) PARA ITALIKA ST70 Todos los años.	
CAD-002	CADENA DE DISTRIBUCIÓN (25H-90L) PARA ITALIKA AT110 Todos los años.	
CAD-003	CADENA DE DISTRIBUCIÓN (25H-84L) P/ST70/ST90/FT110/XT110 Todos los años (pza.)	

MODELO	DESCRIPCIÓN	
CCD-MT0048	CORTADOR DE CADENA TRACCIÓN UNIVERSAL PASO 420/530 (pza.)	

MODELO	DESCRIPCIÓN	
CAD-428H-126-HQ	CADENA DORADA 428H-126 REFORZADA (pza.)	
CAD-520H-116-HQ	CADENA DORADA 520H-116 REFORZADA (pza.)	

CAJA PARA FILTRO

MODELO	DESCRIPCIÓN	
CAJ-M00150	CAJA PARA FILTRO DE AIRE ITALIKA DS150	
CAJ-MCS125	CAJA PARA FILTRO DE AIRE CS125	
CAJ-MWS150	CAJA PARA FILTRO DE AIRE ITALIKA WS150	

CALAVERAS TRASERAS

MODELO	DESCRIPCIÓN	
CAL-CS125	CAL AVERA COMPLETA. P/P/CS125/XS125. Todos los años (pza.)	
CAL-DS150	CAL AVERA COMPLETA DS150 Todos los años (pza.)	
CAL-WS150	CAL AVERA COMPLETA TRASERA WS150 Todos los años (pza.)	
CAL-GS150	CAL AVERA COMPLETA GS150 Todos los años (pza.)	
CAL-FT125	CAL AVERA COMPLETA FT125 Todos los años (pza.)	
CAL-FT125-LED	CAL AVERA COMPLETA CON BASE FT125 LED (pza.)	
CAL-FT150-BL OFERTA	CAL AVERA COMPLETA FT150/FT150GT/HONDA TITAN 150 MICA BLANCA Todos los años (pza.)	

CALAVERAS TRASERAS

MODELO	DESCRIPCIÓN	
CAL-FT150-RJ	CALAVERA COMPLETA FT150/FT150GT HONDA TITAN 150 MICA ROJA Todos los años (pza.)	
CAL-TC250	CALAVERA COMPLETA TC250 Todos los años (pza.)	
CAL-FT150-LED OFERTA	CALAVERA COMPLETA CON LED P/FT150 GRAFITO/FT 150GT/FT150GTI (pza.)	
CAL-AT110	CALAVERA COMPLETA AT110 Todos los años (pza.)	
CAL-FT125-SPORT	CALAVERA COMPLETA P/FT125 SPORT. 2015-2017 (pza.)	
CAL-150Z	CALAVERA COMPLETA P/ 150SZ/ 150Z/170Z. año 2014-2019 (pza.)	

CALIPER


MODELO	DESCRIPCIÓN	
CAL-M00150	CALIPER DE FRENO DELANTERO DS150/GS150 Todos los años (pza.)	
CAL-MWS150	CALIPER DE FRENO DELANTERO WS150 Todos los años (pza.)	
CAL-MT0150	CALIPER DE FRENO DELANTERO FT150GT 2010-2013 (pza.)	

CÁMARAS



Certificado de Producto
 Nuevo de Conformidad
 con Norma Oficial
 Mexicana

NOM
 NOM-121-SCFI-2004



NYCE
 NORMALIZACIÓN Y CERTIFICACIÓN NYCE S.C.



CÁMARA

MODELO	DESCRIPCIÓN	
CAM-90/90-18 OFERTA	CÁMARA 90/90-18 TR4 ZARCO (pza.)	
CAM-110/90-16 OFERTA	CÁMARA 110/90-16 TR4 ZARCO (pza.)	
CAM-130/90-15 OFERTA	CÁMARA 130/90-15 TR4 ZARCO (pza.)	
CAM-130/90-18 OFERTA	CÁMARA 130/90-18 TR4 ZARCO (pza.)	

KINGWAY PLUS

CÁMARA

PARA MOTOCICLETA



NYCE
 NORMALIZACIÓN Y CERTIFICACIÓN NYCE, S.C.



CÁMARA

MODELO	DESCRIPCIÓN	
CAM-350-10-KW	CAMARA 3.50-10 TR87 KINGWAY (pza).	
CAM-120/90-10-KW	CAMARA 120/90-10 TR87 KINGWAY (pza).	
CAM-130/90-10-KW	CAMARA 130/90-10 TR87 KINGWAY (pza).	
CAM-130/60-13-KW	CAMARA 130/60-13 TR87 KINGWAY (pza).	
CAM-250-17-KW	CAMARA 2.50-17 TR4 KINGWAY (pza).	
OFERTA CAM-275/300-17-KW	CÁMARA 2.75/3.00-17 TR4 KINGWAY (pza).	
CAM-250-18-KW	CAMARA 2.50-18 TR4 KINGWAY (pza).	
OFERTA CAM-275/300-18-KW	CÁMARA 2.75/3.00-18 TR4 KINGWAY (pza.)	
CAM-90/90-18-KW	CAMARA 90/90-18 TR4 KINGWAY (pza).	
CAM-350-18-KW	CAMARA 3.50-18 TR4 KINGWAY (pza).	
CAM-110/90-16-KW	CAMARA 110/90-16 TR4 KINGWAY (pza).	
CAM-110/80-17-KW	CAMARA 110/80-17 TR4 KINGWAY (pza).	
CAM-130/90-15-KW	CAMARA 130/90-15 TR4 KINGWAY (pza).	
CAM-325/350-16-KW	CAMARA 3.25/3.50-16 TR4 KINGWAY (pza).	
CAM-410-18-KW	CAMARA 4.10-18 TR4 KINGWAY (pza).	
CAM-130/90-18-KW	CAMARA 130/90-18 TR4 KINGWAY (pza).	

CAPUCHÓN PARA BUJÍA

MODELO	DESCRIPCIÓN	
CAP-M00100	CAPUCHÓN PARA BUJÍA MOTONETA (pza.)	
CAP-MT0200	CAPUCHÓN PARA BUJÍA MOTO TRABAJO (pza.)	



CARBÓN

MODELO	DESCRIPCIÓN	
CAR-0050	CARBÓN DE MARCHA DS150/ GS150/ GTS175 Todos los años (par)	
CAR-0051	CARBÓN DE MARCHA FT125/ FT150/ FT180 Todos los años (jgo.)	
PORC-MT0125	CARBÓN DE MARCHA CON BASE FT125/ FT150 Todos los años (jgo.)	


CARBURADOR

MODELO	DESCRIPCIÓN	
CAR-M0050	CARBURADOR MOTONETA 50CC VS90 (pza.)	
CAR-M00100	CARBURADOR DS125/DS150 GS150/XS150 Todos los años (pza.)	
CAR-AT110	CARBURADOR AT110 Todos los años (pza.)	

CARBURADOR

MODELO	DESCRIPCIÓN	
CAR-MT0125	CARBURADOR FT125/FT125 SPORT Todos los años (pza.)	
CAR-MT0150	CARBURADOR P/FT150/FT150GT Todos los años (pza.)	
CAR-EX200	CARBURADOR EX200 RT200/MOTOCARRO 200CC Todos los años (pza.)	
CAR-ST70	CARBURADOR ST70/ST90 Todos los años (pza.)	
CAR-FT200	CARBURADOR P/FT200/DT200 SPORT (pza.)	

CDI

MODELO	DESCRIPCIÓN	
CDI-M00100	C.D.I (6 PUNTAS) CS125/DS150/GS150 Todos los años (pza.)	
CDI-MT0200	C.D.I (6 PUNTAS) FT125/FT150 /FT150GT Todos los años (pza.)	
CDI-MT110	C.D.I (4 PUNTAS) ATV 110/HONDA ATV YAMAHA ATV (pza.)	

CDI

MODELO	DESCRIPCIÓN	
CDI-0070	C.D.I (6 PUNTAS) MOTO TRABAJO FT125/FT150 Corriente directa (pza.)	
CDI-0071	C.D.I (6 PUNTAS) MOTONETA 125CC/150CC Corriente directa (pza.)	
CDI-0072	C.D.I (5 PUNTAS) CAPACITOR CHICO ST70/ST90 Todos los años (pza.)	
CDI-0073	C.D.I (5 PUNTAS) AT110 Todos los años (pza.)	
CDI-EX200	C.D.I (6 PUNTAS) CAPACITOR GRANDE EX200/RT200 Todos los años (pza.)	
CDI-0074	C.D.I (5 PUNTAS) FT110 Todos los años (pza.)	
CDI-0075	C.D.I (6 PUNTAS) RT180, FT180, FT200 Todos los años (pza.)	
CDI-0076	C.D.I (6 PUNTAS) GS150 LED, GTS175 LED Todos los años (pza.)	





CENTRÍFUGO

MODELO	DESCRIPCIÓN	
CEN-M00100	CENTRÍFUGO COMPLETO CS125/DS150/GS150 Todos los años (pza.)	
CEN-M00175	CENTRÍFUGO COMPLETO GTS175/TS170 Todos los años (pza.)	
CON-M00100	CONTRAPESO PARA CENTRÍFUGO RESBALONES DS125,DS150 (pza.)	

CHICOTE DE ACELERADOR

MODELO	DESCRIPCIÓN	
CLA-MCS125	CHICOTE ACELERADOR CS125 (pza.)	
CLA-MWS150	CHICOTE ACELERADOR WS150/TIT 100 DINAMO Todos los años (pza.)	
CLA-M00100	CHICOTE ACELERADOR DS150/GS150 Todos los años (pza.)	
CLA-MT0200	CHICOTE ACELERADOR FT125/FT125 SPORT Todos los años (pza.)	


CHICOTE DE ACELERADOR

MODELO	DESCRIPCIÓN	
CLA-TC250	CHICOTE ACELERADOR (DOBLE). P/TC250 MOTOS CHOPPER (pza.)	
CLA-100	CHICOTE ACELERADOR UNIVERSAL 2 METROS (pza.)	
CLA-FT150	CHICOTE ACELERADOR FT150/FT150GT Todos los años (pza.)	
CLA-ST70	CHICOTE ACELERADOR ST70, ST90 Todos los años (pza.)	

AHORCADOR CHICOTE DE ACELERADOR

MODELO	DESCRIPCIÓN	
CHO-100	AHORCADOR CHICOTE ACELERADOR	
CLA-AT110	CABLE DE ACELERADOR AT110. Todos los años (pza)	
CLA-150Z	CABLE DE ACELERADOR P/ 150SZ/150Z/170Z. AÑO 2014-2018 (pza)	

CHICOTE DE AHOAGADOR

MODELO	DESCRIPCIÓN	
CLAH-MT0150	CHICOTE AHOGADOR FT150, FT150GT FT150 GT GRAFITO Todos los años (pza.)	


CHICOTE DE CLUTCH Y AHORCADOR

MODELO	DESCRIPCIÓN	
CLC-MT0200	CHICOTE CLUTCH FT125(A) HONDA CG125 Todos los años (pza.)	
CLC-200	CHICOTE CLUTCH UNIVERSAL 2M REFORZADO (pza.)	
CLC-107	CHICOTE CLUTCH FT150 (A)/FT150GT Todos los años (pza.)	
CLC-150Z	CABLE DE CLUTCH P/ 150SZ/ 150Z/ 170Z. AÑO 2014-2018 (pza.)	
CHO-200	AHORCADOR PARA CHICOTE DE CLUTCH (pza.)	
CLC-108	CABLE DE CLUTCH. P/FT150. AÑO-2008. (MOTOR DE CONTRAPESOS)(pza.)	






CHICOTE DE FRENO

MODELO	DESCRIPCIÓN	
CLF-MT0125	CHICOTE FRENO DELANTERO FT125/FT125 SPORT Todos los años (pza.)	
CLF-MXS125	CHICOTE FRENO DELANTERO XS125, CS125 2012 Y 2013 (pza.)	
CLF-MCS125	CHICOTE FRENO TRASERO CS125, XS125 Todos los años (pza.)	
CLF-M00150	CHICOTE FRENO TRASERO DS150/GS150 Todos los años (pza.)	

CHICOTE DE TACÓMETRO

MODELO	DESCRIPCIÓN	
CLT-106	CHICOTE TACÓMETRO FT125/FORZA 125 (pza.)	



CHICOTE DE VELOCÍMETRO

MODELO	DESCRIPCIÓN	
CLV-M00150	CHICOTE VELOCÍMETRO DS150/GS150 GS150 LED (pza.)	
CLV-103	CHICOTE VELOCÍMETRO (RIN DE ALUMINIO) FT125/FT125 CLASICA/FT125 SPORT 2010-2014 (pza.)	
CLV-104	CHICOTE VELOCÍMETRO FT150/FT150GT Todos los años (pza.)	
CLV-105	CHICOTE VELOCÍMETRO (RIN DE RAYOS) FORZA 125/VS90 HONDA CG125 2008-2009 (pza.)	
CLV-107	CHICOTE VELOCÍMETRO WS150, WS175 WS150 NF (pza.)	










CIGÜEÑAL

MODELO	DESCRIPCIÓN	
CIG-AT110	CIGÜEÑAL COMPLETO AT-110 (pza.)	
CIG-M00100	CIGÜEÑAL COMPLETO CS125/DS150/GS150 Todos los años (pza.)	
CIG-MGTS175	CIGÜEÑAL COMPLETO TS170/GTS175 Todos los años (pza.)	
CIG-MT0125	CIGÜEÑAL COMPLETO FT125/FORZA 150 2009-2014 (pza.)	
CIG-MT0150-08	CIGÜEÑAL COMPLETO MOTOR DE CONTRAPESO FT150 2008 (pza.)	
CIG-MT0150-09	CIGÜEÑAL COMPLETO C/BIELA DE PERNO DELGADO FT150/FT150GT 2009-2012 (pza.)	

CILINDRO COMPLETO

MODELO	DESCRIPCIÓN	
KDC-M00125	CILINDRO COMPLETO CS125/XS125 Todos los años (jgo.)	
KDC-M00150	CILINDRO COMPLETO DS150/GS150 Todos los años (jgo.)	

CILINDRO COMPLETO

MODELO	DESCRIPCIÓN	
KDC-M00170	CILINDRO COMPLETO TS170 GTS175 Todos los años (jgo.)	
KDC-MTLH70	CILINDRO COMPLETO ST70 Todos los años (jgo.)	
KDC-MTLH90	CILINDRO COMPLETO ST90 Todos los años (jgo.)	
KDC-MT0110	CILINDRO COMPLETO AT110 Todos los años (jgo.)	
KDC-MTF110	CILINDRO COMPLETO FT110 2012-2013 (jgo.)	
KDC-MT0125-NG	CILINDRO COMPLETO FT125 (NEGRO) Todos los años (jgo.)	
KDC-MT0125-GR	CILINDRO COMPLETO FT125 (GRIS) Todos los años (jgo.)	
KDC-MT0150-08	CILINDRO COMPLETO FT150 (GRIS) 2008 (jgo.)	
KDC-MT0150-09	CILINDRO COMPLETO FT150GT (NEGRO) 2009-2014 (jgo.)	

CILINDRO COMPLETO

MODELO	DESCRIPCIÓN	
KDC-EX200	CILINDRO COMPLETO EX200/RT200 Todos los años (jgo.)	
KDC-YBR125	CILINDRO COMPLETO YBR 125 (jgo.)	
KDC-HC023	CILINDRO COMPLETO HONDA CARGO 125 (jgo.)	
KDC-MD0180	CILINDRO COMPLETO. P/RT180/FT180. Todos los años (jgo.)	

LAINA DE RUEDA

MODELO	DESCRIPCIÓN	
LAN-001	LAINA DE RUEDA TRASERA P/FT150/FT150GT Todos los años (pza.)	




CLAXON

MODELO	DESCRIPCIÓN	
CLA-M080	CLAXON 12V MOTONETA (pza.)	
CLA-MT81	CLAXON MOTO TRABAJO (pza.)	

CLUTCH

MODELO	DESCRIPCIÓN	
CLU-M00100	CLUTCH COMPLETO MOTONETA DS125/DS150/GS150, SLO SL 125, GORILLA 06-09, BULLDOZZER, CARABELA VX 150 ROAD POWER, SCORPIO, SPEEDSTER, QUARK 150, VOLTITA (MARCA ZHENGHE) (pza.)	
CLU-M00100-ZH	CLUTCH COMPLETO MOTONETA DS125/DS150/GS150, SLO SL 125, GORILLA 06-09, BULLDOZZER, CARABELA VX 150 ROAD POWER, SCORPIO, SPEEDSTER, QUARK 150, VOLTITA (MARCA ZHENGHE) (pza.)	
CLU-MGTS175	CLUTCH COMPLETO MOTONETA GTS175, GTS175 LED, WS175 (pza.)	
CLU-MT0200	CLUTCH COMPLETO (4 ESTRELLAS) FT125/ FT150, C150, C200/ GT150 XPLORE. Todos los años (pza.)	
CLU-EX0200	CLUTCH COMPLETO (6 ESTRELLAS) EX200/RT200 Todos los años (pza.)	
CLU-AT110RT	CLUTCH COMPLETO P/AT110RT CON LED/ AT110RTLED/ AT110RT. Años 2012-2024	

CONJUNTO DE TRANSMISION. PRIMARIO Y SECUNDARIO

MODELO	DESCRIPCIÓN	
CON-0503	CONJUNTO DE TRANSMISION PRIMARIO Y SECUNDARIO P/AT110, AT110 SPORT, AT 110 RT, AT 110 RT LED (jgo.)	
CON-6263	CONJUNTO DE TRANSMISION PRIMARIO Y SECUNDARIO P/FT110 2010 - 2011 - 2012 - 2013 - 2014 - 2015 (jgo.)	
CON-0708	CONJUNTO DE TRANSMISION PRIMARIO Y SECUNDARIO P/FT125, FT125 SPORT, XFT125, FT125 NEW SPORT, FT125 CLASICA, FT125 CHAKARERA (jgo.)	

CONJUNTO DE TRANSMISION. PRIMARIO Y SECUNDARIO

MODELO	DESCRIPCIÓN	
CON-2122	CONJUNTO DE TRANSMISION PRIMARIO Y SECUNDARIO P/FT150, FT150GT, FT150 GT GRAFITO, DM150 (jgo.)	
CON-0408	CONJUNTO DE TRANSMISION PRIMARIO Y SECUNDARIO P/RC150, EX200, RT200 (jgo.)	

CONMUTADORES (MANDOS)

MODELO	DESCRIPCIÓN	
MAN-MT00125	CONMUTADORES (MANDOS) FORZA 125/FT125 Todos los años (par)	
MAN-MT125-DER	CONMUTADOR (MANDO) DERECHO FT125/FT125 SPORT 2010-2013 (pza.)	
MAN-MT125-IZQ	CONMUTADOR IZQUIERDO (MANDO) P/FT125/FT125 SPORT 2010-2013 (pza.)	
MAN-MT150	CONMUTADORES (MANDOS) FT150/FT150GT Todos los años (par)	
MAN-MT150-DER	CONMUTADOR (MANDO) DERECHO FT1502008 (pza.)	

CONMUTADORES (MANDOS)

MODELO	DESCRIPCIÓN	
MAN-MT150-IZQ	CONMUTADOR (MANDO) IZQUIERDO P/ FT150/FT150GT. Todos los años.(pza)	
MAN-MWS150	CONMUTADORES (MANDOS) WS150 2012-2013 (par)	
MAN-HC055	CONMUTADORES (MANDOS) HONDA CARGO (par)	
MAN-EX200	CONMUTADORES (MANDOS) EX200/RT200 (par)	
MAN-AT110-IZQ	CONMUTADOR (MANDO) IZQUIERDO AT110 Todos los años(pza.)	
MAN-MT0180-IZQ	CONMUTADOR (MANDO) IZQUIERDO RT180/F180/FT200 2015 (pza.)	
MAN-MT0180-DER	CONMUTADOR (MANDO) DERECHO RT180/F180/FT200 2015 (pza.)	
MAN-EX200-DER	CONMUTADOR DERECHO. P/ EX200/ RT200. Todos los años. 2015 (pza.)	
MAN-EX200-IZQ	CONMUTADOR IZQUIERDO. P/ EX200/ RT200. Todos los años (pza.)	

CONMUTADORES (MANDOS)

MODELO	DESCRIPCIÓN	
MAN-150Z-IZQ	CONMUTADOR IZQUIERDO. P/150SZ/150Z/170Z/200Z/ 250Z. AÑOS 2014-2020 (pza.)	
MAN-150Z-DER	CONMUTADOR DERECHO. P/150SZ/150Z/170Z/ 200Z/250Z. Años 2014-2020 (pza.)	
MAN-125Z-DER	CONMUTADOR DERECHO. (MANDO) P/125-Z (pza.)	
MAN-125Z-IZQ	CONMUTADOR IZQUIERDO. (MANDO) P/125Z (pza.)	
MAN-DM200-DER	CONMUTADOR DERECHO. (MANDO) P/DM200 (pza.)	
MAN-DM200-IZQ	CONMUTADOR IZQUIERDO. (MANDO) P/DM200 (pza.)	
MAN-FZ16-DER	CONMUTADOR DERECHO. (MANDO) P/FZ16 (pza.)	
MAN-FZ16-IZQ	CONMUTADOR IZQUIERDO. (MANDO) P/FZ16 (pza.)	

CONMUTADORES (MANDOS)

MODELO	DESCRIPCIÓN	
MAN-GL150-DER	CONMUTADOR DERECHO. (MANDO) P/GL150 (pza).	
MAN-GL150-IZQ	CONMUTADOR IZQUIERDO. (MANDO) P/GL150 (pza).	
MAN-NS200-DER	CONMUTADOR DERECHO. (MANDO) P/NS200 (pza).	
MAN-NS200-IZQ	CONMUTADOR IZQUIERDO. (MANDO) P/NS200 (pza).	
MAN-YBR125-DER	CONMUTADOR DERECHO. (MANDO) P/YBR125 (pza).	
MAN-YBR125-IZQ	CONMUTADOR IZQUIERDO. (MANDO) P/YBR125 (pza).	
MAN-CGL125-DER	CONMUTADOR DERECHO. (MANDO) P/CGL125 (pza).	
MAN-CGL125-IZQ	CONMUTADOR IZQUIERDO. (MANDO) P/CGL125 (pza).	

COPLE CARBURADOR Y BAQUELITA

MODELO	DESCRIPCIÓN	
COP-M00100	COPLE CARBURADOR (PIPETA) DS150/GS150 Todos los años (pza.)	
COP-MT00125-METAL	COPLE CARBURADOR METAL (PIPETA) FT125/FT150 Todos los años (pza.)	
COP-MT0125	COPLE CARBURADOR (PIPETA) FT125/FT150 HONDA CG125 (pza.)	
COP-EX200	COPLE CARBURADOR (PIPETA) EX200/RT200 Todos los años (pza.)	
COP-0370	COPLE CARBURADOR (BAQUELITA) FT125 Todos los años (pza.)	
COP-0372	BAQUELITA DE CARBURADOR P/AT110 Todos los años	

CUBIERTAS LATERALES

MODELO	DESCRIPCIÓN	
CLA-FT125-RJ/NG	CUBIERTAS LATERALES ROJO/NEGRO FT125 SPORT 2012-2014 (par)	
CLA-FT125-RJ/NGM	CUBIERTAS LATERALES ROJO/NEGRO MATE FT125 SPORT 2012-2014 (par)	
CLA-FT150-RJ	CUBIERTAS LATERALES FT150 ROJAS (par)	

CUBIERTAS LATERALES

MODELO	DESCRIPCIÓN	
CLA-FT150-AZ	CUBIERTAS LATERALES FT150 AZUL (par)	 
CLA-FT150-RJ/NG	CUBIERTAS LATERALES ROJO/NEGRO FT150 2008-2010 (par)	

CUBIERTAS TRASERAS

MODELO	DESCRIPCIÓN	
CTR-FT150-AZ	CUBIERTAS TRASERAS (AZUL REY) FT150 2008-2012	  
CTR-FT150-NG	CUBIERTAS TRASERAS (NEGRA) FT150GT 2010-2012	
CTR-FT150-VN	CUBIERTAS TRASERAS (VINO) FT150 2008-2012	

CUBIERTAS DE VENTILACIÓN

MODELO	DESCRIPCIÓN	
CVE-030	CUBIERTA VENTILADOR ENFRIADOR DS125, DS150	  
CVE-031	CUBIERTA PROTECTORA SUPERIOR DS125, DS150	
CVE-032	CUBIERTA PROTECTORA INFERIOR DS125, DS150	

DEFENSA

MODELO	DESCRIPCIÓN	
DEF-MT0200	DEFENSA PARA MOTO DE TRABAJO CROMO (pza.)	
DEF-MT0201	DEFENSA CROMADA TIPO BARRA PARA MOTOCICLETA UNIVERSAL (pza.)	
DEF-MT0202	DEFENSA NEGRO BRILLANTE TIPO BARRA PARA MOTOCICLETA UNIVERSAL (pza.)	
DEF-MT0203	DEFENSA NEGRO MATE PARA MOTOCICLETA UNIVERSAL (pza.)	

DIRECCIONAL DELANTERA

MODELO	DESCRIPCIÓN	
DIRD-WS150	DIRECCIONAL DELANTERO WS150 (par)	

DIRECCIONAL TRASERA

MODELO	DESCRIPCIÓN	
DIRT-TC250-BL	DIRECCIONALES TRASERAS MOTOS CHOPPER MICA BLANCA (par)	
DIRT-TC250-AM	DIRECCIONALES TRASERAS MOTOS CHOPPER MICA AMARILLA (par)	

DIRECCIONAL TRASERA

MODELO	DESCRIPCIÓN	
DIRT-020	DIRECCIONAL CHOPPER MICA BLANCA MINI (par)	
DIRT-021	DIRECCIONAL CHOPPER MICA AMARILLA MINI (par)	
DIRT-FT150-BL	DIRECCIONAL TRASERO FT125/FT150 2008 2010 MICA TRANSPARENTE (par)	
DIRT-FT150-AM	DIRECCIONAL TRASERO FT125/FT150 2008 -2010 MICA ÁMBAR (par)	
DIRT-FT2009-BL	DIRECCIONAL TRASERA P/FT150/FT150GT. 2009-2012. (par)	

DISCOS DE FRENO

MODELO	DESCRIPCIÓN	
DIS-MDS150	DISCO DE FRENO DS150 (pza.)	
DIS-MWS150	DISCO DE FRENO WS150 (pza.)	
DIS-MT0150	DISCO DE FRENO FT150 (pza.)	

EJES

MODELO	DESCRIPCIÓN	
EJE-0118	CONJUNTO EJE ARRANQUE FT125/FT150/RC150/DM150/FT125 NEW SPORT/RC150 GT/FT125 CLA- SICA/ FT150GT/FT125 CHAKARERA/ FT150GT GRAFITO, 150Z (pza.)	
EJE-M00125	EJE PEDAL DE ARRANQUE (CORTO-129)CS125/XS125 Todos los años (pza.)	
EJE-M00150	EJE PEDAL DE ARRANQUE (LARGO-146) DS150/GS150 Todos los años (pza.)	
EJE-AT110-01	EJE CAMBIOS VELOCIDADES AT110 Todos los años (pza.)	
EJE-0115	EJE CAMBIOS VELOCIDADES FT125/EX200/XFT125 Todos los años (pza.)	
EJE-CAM-FT150	EJE DE CAMBIOS VELOCIDADES FT150/FT150GT/DM150 Todos los años (pza.)	
EJE-0116	KIT SELECTOR DE CAMBIOS FT125/FT150/FT150GT Todos los años (jgo.)	
EJE-AT110-HOR	EJE HORQUILLA OSCILANTE AT110 Todos los años (pza.)	
EJE-FT125-HOR	EJE HORQUILLA OSCILANTE FT125/FT125 SPORT Todos los años (pza.)	
EJE-FT150-HOR	EJE HORQUILLA OSCILANTE FT150/FT150GT Todos los años (pza.)	

EJES

MODELO	DESCRIPCIÓN	
EJE-0117-HOR	EJE DE HORQUILLA OSCILANTE RT180/FT180/FT200 2015 (pza.)	
EJE-125Z-HOR	EJE DE HORQUILLA OSCILANTE CON TUERCA 125Z (pza.)	
EJE-150Z-HOR	EJE DE HORQUILLA OSCILANTE CON TUERCA 150Z (pza.)	
EJE-AT110-PAR	EJE DE PARADOR CENTRAL AT110 Todos los años (pza.)	
EJE-FT125-PAR	EJE DE PARADOR CENTRAL FT125/FT125 SPORT Todos los años (pza.)	
EJE-FT150-PAR	EJE DE PARADOR CENTRAL FT150/FT150GT Todos los años (pza.)	
EJE-AT110-DE	EJE DE RUEDA DELANTERO CON TUERCA AT110 Todos los años (pza.)	
EJE-FT125-DE	EJE RUEDA DELANTERO CON TUERCA FT125/FT125 SPORT Todos los años (pza.)	
EJE-FT150-DE	EJE DE RUEDA DELANTERO CON TUERCA FT150/FT150 GT Todos los años (pza.)	
EJE-125Z-DE	EJE DE RUEDA DELANTERO CON TUERCA 125Z (pza.)	








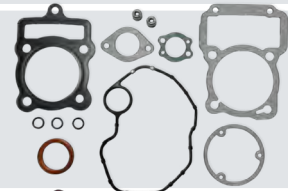
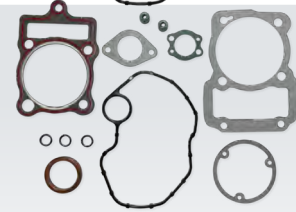
EJES

MODELO	DESCRIPCIÓN	
EJE-AT110-TR	EJE RUEDA TRASERO CON TUERCA AT110 Todos los años (pza.)	
EJE-FT125-TR	EJE RUEDA TRASERO C/TUERCA FT125/FT125 SPORT Todos los años (pza.)	
EJE-FT150-TR	EJE DE RUEDA TRASERO CON TUERCA FT150 Todos los años (pza.)	
EJE-125Z-TR	EJE DE RUEDA TRASERO CON TUERCA P/ITALICA 125Z (pza.)	
EJE-150Z-TR	EJE DE RUEDA TRASERO CON TUERCA P/ITALICA 150Z (pza.)	
EJE-004	EJE SEPARADOR DE PORTA ENGRANE AT110 Todos los años (pza.)	
EJE-150Z-DE	EJE DE RUEDA DELANTERO CON TUERCA P/150Z (pza.)	










EMBOLOS

MODELO	DESCRIPCIÓN	
CAR-0060	EMBOLO CARBURADOR CS125/DS150/GS150 Todos los años (pza.)	
CAR-0061	EMBOLO CARBURADOR CS125/DS150/GS150 Todos los años (pza.)	

EMPAQUES

MODELO	DESCRIPCIÓN	
EMC-M00125	EMPAQUES DE CABEZA CS125/XS125 Todos los años (jgo.)	
EMC-M00150	EMPAQUES DE CABEZA DS150/GS150 Todos los años (jgo.)	
EMC-MT0125	EMPAQUE DE CABEZA FT125/FT125 SPORT/ HONDA CG125 Todos los años (jgo.)	
EMC-MT0150	EMPAQUES DE CABEZA FT150/FT150GT Todos los años (jgo.)	
EMC-MT070	EMPAQUES DE CABEZA ST70/ST90 Todos los años (jgo.)	
EMC-MT110	EMPAQUES DE CABEZA AT110 Todos los años (jgo.)	
EMC-EX200	EMPAQUES DE CABEZA EX200/RT200 Todos los años (jgo.)	
EMC-MT0180	EMPAQUES DE CABEZA P/FT-180 (jgo.)	
EMC-MT0200	EMPAQUES DE CABEZA P/FT-200 (jgo.)	

EMPAQUES

MODELO	DESCRIPCIÓN	
EMP-M00125	EMPAQUES DE MOTOR CS125/XS125 Todos los años (jgo.)	
EMP-M00150	EMPAQUES DE MOTOR DS150/GS150 Todos los años (jgo.)	
EMP-MT0070	EMPAQUES DE MOTOR ST70/ST90 Todos los años (jgo.)	
EMP-MT0110	EMPAQUES DE MOTOR AT110 Todos los años (jgo.)	
EMP-MT0125	EMPAQUES DE MOTOR FT125/FT125 SPORT Todos los años (jgo.)	
EMP-MT0150	EMPAQUES DE MOTOR FT150/FT150GT Todos los años (jgo.)	
EMP-MT0180	EMPAQUES DE MOTOR FT180 Todos los años (jgo.)	
EMP-MT0200	EMPAQUES DE MOTOR FT200 Todos los años (jgo.)	
EMP-EX200	EMPAQUES DE MOTOR EX200 Todos los años (jgo.)	

ENGRANES

MODELO	DESCRIPCIÓN	
ENG-M0050	ENGRANE DE ARRANQUE VS90/50CC. Todos los años (pza.)	
ENG-M00100	ENGRANE DE ARRANQUE CS125/DS150/GS150 Todos los años (pza.)	
ENG-0130	ENGRANE CADENA DISTRIBUCIÓN AT110 Todos los años (pza.)	
ENG-0131	ENGRANE CIGUEÑAL CS125/DS150/GS150 Todos los años (pza.)	
ENG-0135	ENGRANE DE TREN DE VALVULAS P/ ESTRADA 70/FT110/DT90/ AX110. AÑO 2005-2018.(pza.)	
ENG-0136	ENGRANE DE TREN DE VALVULAS P/ AT110/ AR110/AT110 SPORT/ AT125/ ARGENTA 110 AÑO 2005-2019. (pza.)	








ENGRANES DE VELOCÍMETRO

MODELO	DESCRIPCIÓN	
MEV-MT0125	ENGRANE VELOCÍMETRO FT125 RIN DE ALUMINIO Todos los años (pza.)	
MEV-MT0150	ENGRANE VELOCÍMETRO FT150/FT150GT Todos los años (pza.)	

ESCAPE (MOFLE) Y TUBO

MODELO	DESCRIPCIÓN	
MOF-MCS125	ESCAPE MOTONETA CS125 (pza.)	
MOF-MWS150	ESCAPE COMPLETO WS150 (jgo.)	
MOF-MT0110	ESCAPE (CROMADO) AT110 Todos los años (pza.)	
MOF-MT0125	ESCAPE (NEGRO MATE) FT125 2010-2013(pza.)	
MOF-MT0150	ESCAPE (CROMADO) FT150 2008 (pza.)	
MOF-FT150GT	ESCAPE (NEGRO MATE) FT150 2009-2014 (pza.)	
MOF-0512	ESCAPE COMPLETO DS150 (jgo.)	
MTU-0511	TUBO DE ESCAPE DS150 Y CS125 (pza.)	













ESPEJOS

MODELO	DESCRIPCIÓN	
ESP-0141	ESPEJOS MOTONETA WS150 8MM (par)	
ESP-MGS150	ESPEJOS NEGROS GS150 8MMF Todos los años (par)	
ESP-MT180	ESPEJOS NEGROS P/RT180/FT180/FT200 2015 (par)	
ESP-MT110	ESPEJOS NEGROS P/AT110 10MM Todos los años (par)	
ESP-MT70	ESPEJOS NEGROS ST70 Todos los años (par)	
ESP-EX200-VN OFERTA	ESPEJO EX200/RT200 VINO Todos los años (par)	
ESP-EX200-NG OFERTA	ESPEJO EX200RT200 NEGRO Todos los años (par)	

ESPEJOS

MODELO	DESCRIPCIÓN	
ESP-MT0145	ESPEJO FT125, FT150 10MM (par)	
ESP-ZB125	ESPEJO CROMADOS CHOPPER 10MM (par)	
ESP-0142	ESPEJOS CUADRADOS CROMADOS PARA MOTOS CHOPPER (jgo.) UNIVERSAL 10MM	
ESP-DM0200	ESPEJOS NEGROS P/DM200 (par)	
ESP-FZ16	ESPEJOS NEGROS P/FZ16/YBR125 (par)	
ESP-DM0150	ESPEJOS NEGROS P/DM150/RT200 (par)	
ESP-MT150Z	ESPEJOS NEGROS P/150SZ/150Z/170Z/250Z/ 250Z NEGRA/DM250. AÑO 2014-2018 (par)	



ESTADORES

MODELO	DESCRIPCIÓN	
EST-MT070P	ESTATOR (2 BOBINAS) C/BASE ESTRADA 70/ST70 Todos los años (pza.)	
EST-MT110P	ESTATOR (2 BOBINAS) AT110 2009-2014 (pza.)	
EST-MFT110-P	ESTATOR (6 BOBINAS) MOTO TRABAJO FT110 PLATO REDONDO (pza.)	
EST-MT004	ESTATOR (4 BOBINAS) DC DINAMO CHOOPER/ HONDA CGL TOOLS 2012 (pza.)	
EST-M00125	ESTATOR (6 BOBINAS) CS125, XS125 Todos los años (pza.)	
EST-M00100	ESTATOR (8 BOBINAS) MOTONETA 125CC/150CC BOBINA CHICA (pza.)	
EST-M00150	ESTATOR 8 BOBINAS MOTONETA 125CC/150CC/ WS150CC BOBINA GRANDE	
EST-MT0200	ESTATOR (8 BOBINAS) FT125/FT150/FT150GT Todos los años (pza.)	
EST-VS90	ESTATOR (8 BOBINAS) MOTONETA VS90CC 2 DE ENCENDIDO (pza.)	
EST-M00170	ESTATOR (11 BOBINAS) 2009 TS 170CC (pza.)	
EST-GTS175-LED	ESTATOR (12 BOBINAS) GS150/GTS175 DE LED 2014 (pza.)	
EST-EX200-12	ESTATOR (12 BOBINAS) EX200/RT200 Todos los años (pza.)	











ESTADORES

MODELO	DESCRIPCIÓN	
EST-001	ESTATOR /BOBINA SOLA AT110, ST70 CHICA (pza.)	
EST-002	ESTATOR /BOBINA SOLA AT110, ST70 GRANDE (pza.)	
EST-003	ESTATOR /BOBINA SOLA GRANDE ATV (pza.)	
EST-TRT125	ESTATOR (6 BOBINAS) CORRIENTE DIRECTA ATV (pza.)	
EST-MT180-08	ESTATOR (8 BOBINAS) RT180, FT180 (pza.)	
EST-TC250-18	ESTATOR (18 BOBINAS) TC250 (pza.)	
EST-AT110-06	ESTATOR (6 BOBINAS) P/ITALIKA AT110. AÑOS 2020-2022 AT110 ROJA, AT100 RT, AT110RTLED Y AT110RT CON LED (pza.)	
EST-FZ16-12A	ESTATOR 12 BOBINAS. P/FZ16 (pza.)	
EST-HC150-18	ESTATOR 18 BOBINAS. P/150 CARGO (pza.)	
EST-HXR150-12	ESTATOR 12 BOBINAS. P/150 XR150I, XR150 (pza.)	
EST-NS200-12	ESTATOR 12 BOBINAS. P/200 NS (pza.)	
EST-YBR125-6	ESTATOR 7 BOBINAS. P/125 YBR, YB125, YBR125 EXPRESS (pza.)	

ESTRELLAS

MODELO	DESCRIPCIÓN	
ESR-0170	ESTRELLA DE SINCRONIZADOR FT125 Todos los años 5 cambios (pza.)	
ESR-0171	ESTRELLA DE SINCRONIZADOR FT150 Todos los años 6 cambios (pza.)	

FAROS

MODELO	DESCRIPCIÓN	
FAR-DS150	FARO COMPLETO DS150 Todos los años (pza.)	
FAR-FT125-R	FARO COMPLETO FT125/FT125 SPORT 2009-2012 (pza.)	
FAR-FT150-08	FARO COMPLETO FT150/2008 REDONDO (pza.)	
FAR-FT150-09 OFERTA	FARO COMPLETO FT150 2009-2013 (pza.)	
FAR-FT150-LED OFERTA	FARO COMPLETO FT 150 GT GRAFITO LED (pza.)	
FAR-GS150	FARO COMPLETO GS150 Todos los años (pza.)	
FAR-WS150	FARO COMPLETO WS150 (pza.)	
FAR-TC250	FARO COMPLETO MOTOS CHOPPER CUSTOM TIPO BALA (pza.)	
FAR-001	FARO CROMADO CON VICERA UNIVERSAL (pza.).	
FAR-002	FARO CROMADO UNIVERSAL (pza.)	

FAROS

MODELO	DESCRIPCIÓN	
FAR-040	FARO AUXILIAR CHOPPER CORTO (par)	
FAR-041	FARO AUXILIAR CHOPPER MICA AZUL CORTO (par)	
FAR-042	FARO AUXILIAR CHOPPER TIPO BALA (par)	
FAR-043	FARO CROMADO CON VISERA P/FT150.	
FAR-AT110 OFERTA	FARO COMPLETO. P/AT110. TODOS LOS AÑOS (pza.)	
FAR-150Z	FARO COMPLETO. P/150Z/150SZ/170Z. AÑO 2014-2019 (pza.)	
FAR-150Z-C	FARO Y CARENADO COMPLETO P/150Z/150SZ/ 170Z AÑO 2014-2019 (pza.)	

FILTROS DE AIRE

MODELO	DESCRIPCIÓN	
FIA-M00100-R OFERTA	FILTRO DE AIRE MOTONETA (REDONDO) DS150 Todos los años (pza.)	
FIA-MCS125	FILTRO DE AIRE TRIÁNGULO CS125/XS125 Todos los años (pza.)	

FILTROS DE AIRE

MODELO	DESCRIPCIÓN	
FIA-WS0150	FILTRO DE AIRE 2012-2013 WS150 (pza.)	
FIA-MGTS175	FILTRO DE AIRE WS150 SPORT, WS175 MODENA 150-175, TRN150, GTS175 (pza.)	
FIA-0181	FILTRO DE ACEITE FT125/FT150 Todos los años (pza.)	
FIA-HC0185 OFERTA	FILTRO DE AIRE TITAN 125 HONDA CARGO (pza.)	
FIA-FT125	FILTRO DE AIRE P/FT125, FT125 SPORT, 125Z, DT150. TODOS LOS AÑOS. (pza.)	
FIA-YBR125	FILTRO DE AIRE YAMAHA YBR125 (pza)	
FIA-FZ16	FILTRO DE AIRE YAMAHA FZ16 (pza)	
FIA-GL150	FILTRO DE AIRE HONDA CARGO GL150 (pza)	
FIA-250Z	FILTRO DE AIRE 250Z (pza)	

FILTROS DE AIRE

MODELO	DESCRIPCIÓN	
FIA-INV-150	FILTRO DE AIRE HONDA INVICTA 150 (pza)	
FIA-AT110	FILTRO DE AIRE ELEMENTO FILTRANTE AT110 (pza)	
FIA-NXR125	FILTRO DE AIRE. P/NXR125-150 HONDA BROS, DM150, DM150 SPORT, DM200, DM200 SPORT, DM250, DM300 (pza)	
FIA-KZ0182	FILTRO DE AIRE P/BLADE 150 TERRA-X 150 (pza)	
FIA-BWS125	FILTRO DE AIRE P/YAMAHA BWS125 (pza)	

FILTRO GASOLINA

MODELO	DESCRIPCIÓN	
FIG-M00100	FILTRO DE GASOLINA UNIVERSAL (pza.)	
FIG-0184	FILTRO DE GASOLINA BLANCO (pza.)	
FIG-0185	FILTRO DE GASOLINA UNIVERSAL PIEDRA (pza.)	


FLASHERS

MODELO	DESCRIPCIÓN	
REL-MT0200	FLASHER. P/MOTOS DE TRABAJO (pza).	
REL-M00100	FLASHER. P/MOTONETAS (pza).	

FLOTADORES

MODELO	DESCRIPCIÓN	
FLO-M00100	FLOTADOR DE GASOLINA P/DS150 Todos los años (pza.)	
FLO-MWS150	FLOTADOR DE GASOLINA WS150 Todos los años (pza.)	
FLO-MT0150	FLOTADOR DE GASOLINA FT150/FT150GT Todos los años (pza.)	
FLO-MCS125	FLOTADOR DE GASOLINA CS125 (pza.)	
FLO-AT110	FLOTADOR DE GASOLINA P/AT110 Todos los años (pza.)	





FOCOS

MODELO	DESCRIPCIÓN	
FOC-01	FOCO DE PELLIZCO 12V/3W (pza.)	
FOC-02	FOCO DE DIRECCIONAL 12V (pza.)	
FOC-03	FOCO DE STOP BLANCO (pza.)	
FOC-04	FOCO DE FARO DE BOMBILLO BLANCO 12V 35X35 WATTS FT125/FT150 Todos los años (pza.)	
FOC-05	FOCO DE FARO DE VELA BLANCO 12V 35X35 WATTS MOTONETAS, MOTOS DE TRABAJO Todos los años (pza.)	
FOC-07	FOCO DE CHAROLA 2 PATAS 12V 35X35 WATTS AT110/EX200/HONDA CGL125 2010-2013 (pza.)	
FOC-08 OFERTA	FOCO DE FARO DE HALÓGENO TORNASOL 12V 35X35 WATTS FT125/FT150 Todos los años USB (pza.)	
FOC-09 OFERTA	FOCO DE FARO DE HALÓGENO AZUL 12V 35X35 FT125/FT150 Todos los años USB (pza.)	
FOC-10 OFERTA	FOCO DE FARO DE HALÓGENO AZUL 12V 35X35 WATTS MOTOS DE TRABAJO FT125/FT150 Todos los años Vela (pza.)	
FOC-11	FOCO DE FARO TIPO H4 AZUL 12V 35X35 WATTS (pza.)	



FOCOS

MODELO	DESCRIPCIÓN	
FOC-14	FOCO DE FARO TIPO H4 BLANCO 12V 35X35 WATTS MOTONETAS Y MOTOS DE TRABAJO FT150 GT GRAFITO, GS150, GS175 Todos los años (pza.)	
FOC-017 OFERTA	FOCO DE FARO BLANCO 12V 35X35 WATTS MOTOS DE TRABAJO FT125/FT150 Todos los años USB (pza.)	
FOC-018	FOCO DE FARO BLANCO 12V 35/35 WATTS (pza.)	

FUSIBLE

MODELO	DESCRIPCIÓN	
FUS-0190	PORTA FUSIBLE UNIVERSAL (pza.)	
FUS-0191	FUSIBLE DE VIDRIO (pza.)	
FUS-0192	PORTA FUSIBLE TIPO CLAVIJA CALIBRE 14 (pza.)	
FUS-0193	PORTA FUSIBLE TIPO CLAVIJA CALIBRE 10 (pza.)	

GANCHO

MODELO	DESCRIPCIÓN	
GAN-MT0200	GANCHO DE RESORTE PARADOR CENTRAL (MEDIA LUNA DE CABALLETE) P/ FORZA 125/F125/125Z/DT125/F125 SPORT Todos los años (pza.)	
GAN-150Z	GANCHO DE RESORTE PARADOR CENTRAL (MEDIA LUNA DE CABALLETE) P/ 150SZ/ 150Z/170Z/ 200Z AÑO 2014-2020 (pza.)	

GOMAS

MODELO	DESCRIPCIÓN	
GOM-0200	Gomas de impacto (pza.) FT125/EX200/YAMAHA YBR125 Todos los años	
GOM-0203	GOMAS DE IMPACTO (pza.) HONDA BIZ 100	
GOM-0205	GOMAS DE IMPACTO (pza.) TVS HF/8098	
GOM-0206	GOMAS DE IMPACTO (pza.) JH70/C70 HF/8097	
GOM-0207	GOMA DE IMPACTO C75-2 (pza.)	
GOM-0208	GOMA DE IMPACTO AT110/ST70/ST90 Todos los años (par)	
GOM-0209	GOMA PARA ABRAZADERA DE MOFLE (par)	
GOM-0216	GOMA POSA PIES DELANTERO FORZA 125/FT125 (par)	

GOMAS

MODELO	DESCRIPCIÓN	
GOM-0217	GOMA POSAPIES DELANTERO FT150 Todos los años (par)	
GOM-0219	GOMA POSAPIÉ DELANTERO AT110/ST70/ST90/ HONDA C90 (par)	
GOM-0225	GOMA PARADOR CENTRAL DS150 Todos los años (pza.)	
GOM-0226	GOMA PARA AMORTIGUADOR DELANTERO WS150 (par)	





GOMAS HQ

MODELO	DESCRIPCIÓN	
GOM-0202-HQ	GOMAS DE IMPACTO HQ. P/FT125/EX200/ YAMAHA YBR125. Todos los años (pza.).	
GOM-0203-HQ	GOMAS DE IMPACTO HQ. P/AT110/AR110/ AR110 RT/AT110 RT LED. Años 2014-2017 (pza.).	
GOM-0204-HQ	GOMAS DE IMPACTO HQ. P/DINAMO UTILITARIA. Todos los años (pza.).	









GUÍA

MODELO	DESCRIPCIÓN	
GUI-M00100	GUÍA DE CADENA DISTRIBUCIÓN CS125/DS150/GS150 Todos los años (par)	
GUI-0230	GUÍA DE VÁLVULA MOTONETA (par)	
GUI-0231	GUÍA DE VÁLVULA MOTO TRABAJO (par)	

JUNTAS DE ESCAPE

MODELO	DESCRIPCIÓN	
EMC-0256	JUNTA DE ESCAPE REFORZADA (10 PZS.) MOTONETA (pza.)	
EMC-0257	JUNTA DE ESCAPE REFORZADA (10 PZS.) MOTO TRABAJO (pza.)	
EMC-0258	MEDIA LUNA ESCAPE FT125/FT150 Todos los años (par)	
EMC-0260	MEDIA LUNA DE ESCAPE P/FT150 Todos los años (jgo)	

LEVAS

MODELO	DESCRIPCIÓN	
LEV-0270	LEVA DE FRENO COMPLETA P/AT110/ ST70/ ST90 (jgo.)	
LEV-0271	LEVA DE FRENO COMPLETA FT125/FT150/FT150GT (jgo.)	
LEV-0272	LEVAS DE FRENO Y PERNO MOVIL TRASERO P/125Z/150Z/150SZ. Años 2014-2024 (jgo.)	
LEV-0273	LEVAS DE FRENO Y PERNO MOVIL TRASERO P/HONDA XR150L (jgo.)	
LEV-0274	LEVA DE FRENO Y PERNO MOVIL TRASERO. P/ YAMAHA FZ16 (jgo.)	
LEV-0275	LEVA DE FRENO Y PERNO MOVIL TRASERO. P/DS125/DS150/CS125/XS125/ GS150/GTS175/WS150/WS175. Todos los años (jgo.).	
LEV-0276	LEVAS DE FRENO Y PERNO MOVIL TRASERO P/RC150/RC200/TC200/ TC250 (jgo.)	
LEV-0277	LEVAS DE FRENO Y PERNO MOVIL TRASERO P/BOXER 150/PULSAR135/ PULSAR180. BAJAJ (jgo.)	

LIGA

MODELO	DESCRIPCIÓN	
LIG-FT150	LIGA DE CABEZA DE MOTOR P/FT150	

KINGWAY PLUS

MOTORCYCLE TYRE



2025

CATÁLOGO

LLANTAS

**GARANTÍA
DE CALIDAD**



AGARRE PERFECTO



manejo suave





AGARRE
PERFECTO

LARGA
DURACIÓN



MANEJO
SUAVE



Código
LLA-350-10-KW606

LLANTA KINGWAY
350-10 TL 6PR
TUBELESS.

PIEZA



DIBUJO

DIÁMETRO




10"

ANCHO



3.5"



DIBUJO

DIÁMETRO



10"

ANCHO



3.5"



Código
LLA-350-10-KW503

LLANTA KINGWAY
350-10 TL 6PR
TUBELESS.

PIEZA



Código
LLA-120/90-10-KW640

OFERTA

LLANTA KINGWAY
120/90-10 TL 6PR
TUBELESS.

PIEZA



DIBUJO

DIÁMETRO



10"

ANCHO



120 mm

ALTO



90%
de la anchura



AGARRE
PERFECTO

LARGA
DURACIÓN



MANEJO
SUAVE



DIBUJO

DIÁMETRO



10"

ANCHO



130 mm

ALTO



90%
de la anchura



Código
LLA-130/90-10-KW640

OFERTA

LLANTA KINGWAY
130/90-10 TL 6PR
TUBELESS

PIEZA



Código
LLA-120/70-12-KW666

LLANTA KINGWAY
120/70-12 TL 6PR
TUBELESS

PIEZA



DIBUJO

DIÁMETRO



12"

ANCHO



120 mm

ALTO



70%
de la anchura



AGARRE
PERFECTO

LARGA
DURACIÓN



MANEJO
SUAVE



DIBUJO

DIÁMETRO



12"

ANCHO



130 mm

ALTO



70%
de la anchura



Código
LLA-130/70-12-KW666

LLANTA KINGWAY
130/70-12 TL 6PR
TUBELESS.

PIEZA



Código
LLA-130/60-13-KW653

OFERTA

LLANTA KINGWAY
130/60-13 TL 6PR
TUBELESS TACÓN CHICO.

PIEZA



DIBUJO

DIÁMETRO



ANCHO



ALTO



AGARRE
PERFECTO

LARGA
DURACIÓN



MANEJO
SUAVE



DIBUJO

DIÁMETRO



ANCHO



ALTO



Código
LLA-130/60-13-KW696

OFERTA

LLANTA KINGWAY
130/60-13 TL 6PR
TUBELESS

PIEZA



Código
LLA-130/90-15-KW630

LLANTA KINGWAY
130/90-15 TL 6PR
TUBELESS.

PIEZA



DIBUJO

DIÁMETRO



15"

ANCHO



130 mm

ALTO



90%
de la anchura



AGARRE
PERFECTO

LARGA
DURACIÓN



MANEJO
SUAVE



DIBUJO

DIÁMETRO



16"

ANCHO



3.25"



Código
LLA-325-16-KW620

LLANTA KINGWAY
325-16 TT 6PR

PIEZA



Código
LLA-350-16-KW429

LLANTA KINGWAY
350-16 TT 6PR.

PIEZA



DIBUJO

DIÁMETRO



16"

ANCHO



3.50 mm



AGARRE
PERFECTO

LARGA
DURACIÓN



MANEJO
SUAVE



DIBUJO

DIÁMETRO



16"

ANCHO



110 mm

ALTO



90%
de la anchura



Código
LLA-110/90-16-KW613A

LLANTA KINGWAY
110/90-16 TL 6PR
TUBELESS.

PIEZA





AGARRE
PERFECTO

LARGA
DURACIÓN



MANEJO
SUAVE



Código
LLA-250-17-KW512

LLANTA KINGWAY
250-17 TT 6PR

PIEZA



DIBUJO

DIÁMETRO



17"

ANCHO



2.5"



DIBUJO

DIÁMETRO



17"

ANCHO



2.75"



Código
LLA-275-17-KW610

LLANTA KINGWAY
275-17 TT 6PR

PIEZA





Código
LLA-300-17-KW610

LLANTA KINGWAY
300-17 TT 6PR

PIEZA



DIBUJO

DIÁMETRO



17"

ANCHO



3"



AGARRE
PERFECTO

LARGA
DURACIÓN



MANEJO
SUAVE



DIBUJO

DIÁMETRO



17"

ANCHO



80 mm

ALTO



90%
de la anchura



Código
LLA-80/90-17-KW656

LLANTA KINGWAY
80/90-17 TL 6PR
TUBELESS.

PIEZA





Código
LLA-90/90-17-KW987

LLANTA KINGWAY
90/90-17 TL 6PR
TUBELESS.

PIEZA



DIBUJO

DIÁMETRO



17"

ANCHO



90 mm

ALTO



90%
de la anchura



AGARRE
PERFECTO

LARGA
DURACIÓN



MANEJO
SUAVE



DIBUJO

DIÁMETRO



17"

ANCHO



90 mm

ALTO



90%
de la anchura



Código
LLA-90/90-17-KW858

LLANTA KINGWAY
90/90-17 TL 6PR
TUBELESS

PIEZA



Código
LLA-90/90-17-KW861

LLANTA KINGWAY
90/90-17 TL 6PR
TUBELESS.

PIEZA



DIBUJO

DIÁMETRO



17"

ANCHO



90 mm

ALTO



90%
de la anchura



AGARRE
PERFECTO

LARGA
DURACIÓN



MANEJO
SUAVE



DIBUJO

DIÁMETRO



17"

ANCHO



100 mm

ALTO



80%
de la anchura



Código
LLA-100/80-17-KW817

LLANTA KINGWAY
100/80-17 TL 6PR
TUBELESS

PIEZA



Código
LLA-110/80-17-KW817

LLANTA KINGWAY
110/80-17 TL 6PR
TUBELESS.

PIEZA



DIBUJO

DIÁMETRO



17"

ANCHO



110 mm

ALTO



80%
de la anchura



AGARRE
PERFECTO

LARGA
DURACIÓN



MANEJO
SUAVE



DIBUJO

DIÁMETRO



17"

ANCHO



130 mm

ALTO



70%
de la anchura



Código
LLA-130/70-17-KW836

LLANTA KINGWAY
130/70-17 TL 6PR
TUBELESS.

PIEZA



Código
LLA-140/60-17-KW790

LLANTA KINGWAY
140/60-17 TL 6PR
TUBELESS.

PIEZA



DIBUJO



AGARRE
PERFECTO

LARGA
DURACIÓN



MANEJO
SUAVE

DIÁMETRO



17"

ANCHO



140 mm

ALTO



60%
de la anchura



DIBUJO

DIÁMETRO



17"

ANCHO



140 mm

ALTO



70%
de la anchura



Código
LLA-140/70-17-KW790

LLANTA KINGWAY
140/70-17 TL 6PR
TUBELESS.

PIEZA



Código
LLA-250-18-KW610

LLANTA KINGWAY
250-18 TT 6PR

PIEZA



DIBUJO

DIÁMETRO



18"

ANCHO



2.5"



AGARRE
PERFECTO

LARGA
DURACIÓN



MANEJO
SUAVE



DIBUJO

DIÁMETRO



18"

ANCHO



2.75"



Código
LLA-275-18-KW610

LLANTA KINGWAY
275-18 TT 6PR

PIEZA



Código
LLA-275-18-KW329

LLANTA KINGWAY
275-18 TT 6PR

PIEZA



DIBUJO

DIÁMETRO



18"

ANCHO



2.75"



AGARRE
PERFECTO

LARGA
DURACIÓN



MANEJO
SUAVE



DIBUJO

DIÁMETRO



18"

ANCHO



3"



Código
LLA-300-18-KW329

LLANTA KINGWAY
300-18 TT 6PR

PIEZA



Código
LLA-300-18-KW620

LLANTA KINGWAY
300-18 TT 8PR

PIEZA



DIBUJO

DIÁMETRO



18"

ANCHO



3"



AGARRE
PERFECTO

LARGA
DURACIÓN



MANEJO
SUAVE



DIBUJO

DIÁMETRO



18"

ANCHO



90 mm

ALTO



90%
de la anchura



Código
LLA-90/90-18-KW358

LLANTA KINGWAY
90/90-18 TT 6PR.

PIEZA



Código
LLA-90/90-18-KW360

LLANTA KINGWAY
90/90-18 TT 6PR

PIEZA



DIBUJO



AGARRE
PERFECTO

LARGA
DURACIÓN



MANEJO
SUAVE

DIÁMETRO



18"

ANCHO



90 mm

ALTO



90%
de la anchura



DIBUJO

DIÁMETRO



18"

ANCHO



350 mm



Código
LLA-350-18-KW361

LLANTA KINGWAY
350-18 TT 6PR.

PIEZA



Código
LLA-350-18-KW364

LLANTA KINGWAY
350-18 TT 6PR

PIEZA



DIBUJO

DIÁMETRO



ANCHO



AGARRE
PERFECTO

LARGA
DURACIÓN



MANEJO
SUAVE



DIBUJO

DIÁMETRO



ANCHO



ALTO



Código
LLA-100/90-18-KW618

LLANTA KINGWAY
100/90-18 TL 6PR
TUBELESS.

PIEZA



Código
LLA-100/90-18-KW527A

LLANTA KINGWAY
100/90-18 TL 6PR
TUBELESS

PIEZA



DIBUJO



AGARRE
PERFECTO

LARGA
DURACIÓN



MANEJO
SUAVE

DIÁMETRO



18"

ANCHO



100 mm

ALTO



90%
de la anchura



DIBUJO

DIÁMETRO



18"

ANCHO



100 mm

ALTO



90%
de la anchura



Código
LLA-100/90-18-KW827

LLANTA KINGWAY
100/90-18 TL 6PR
TUBELESS.

PIEZA



Código
LLA-110/80-18-KW380

LLANTA KINGWAY
110/80-18 TL 6PR
TUBELESS

PIEZA



DIBUJO

DIÁMETRO



18"

ANCHO



110 mm

ALTO



80%
de la anchura



AGARRE
PERFECTO

LARGA
DURACIÓN



MANEJO
SUAVE



DIBUJO

DIÁMETRO



18"

ANCHO



130 mm

ALTO



90%
de la anchura



Código
LLA-130/90-18-KW168

LLANTA KINGWAY
130/90-18 TL 8PR
TUBELESS.

PIEZA



Código
LLA-120/80-18-KW773

LLANTA KINGWAY
120/80-18 TL 6PR
TUBELESS

PIEZA



DIBUJO



AGARRE
PERFECTO

LARGA
DURACIÓN



MANEJO
SUAVE

DIÁMETRO



18"

ANCHO



120 mm

ALTO



80%
de la anchura



DIBUJO

DIÁMETRO



21"

ANCHO



80 mm

ALTO



100%
de la anchura



Código
LLA-80/100-21-KW772

LLANTA KINGWAY
80/100-21 TL 6PR
TUBELESS

PIEZA

COMERCIALIZADORA

ZARCO

LLANTAS



AGARRE PERFECTO



LARGA
DURACIÓN



manejo suave



zarco.mh



KINGWAY PLUS
MOTORCYCLE TYRE

WZL PRO RACING
motorcycle accessories

KAUJE
KAUJE BATTERY

MOTOBATT
QUALITY BATTERY

OFERTA

MODELO
LLA-130/60-13-ZK016
LLANTA 130/60-13 TL 6 PR
TUBELESS (pza.)



MODELO
LLA-275-17-ZK051
LLANTA 275-17 TT 4 PR.
(pza.)



TECNOLOGÍA
JAPONESA




AGARRE PERFECTO



LARGA
DURACIÓN



manejo suave



OFERTA

MODELO
LLA-275-18-ZK019
LLANTA 275-18 6PR
TACÓN (pza.)



OFERTA

MODELO
LLA-300-18-ZK019
LLANTA 300-18
6PR TACÓN (pza.)

ZEMARK MOTOS
REFACCIONARIA



OFERTA

MODELO

LLA-90/90-18-ZK019

LLANTA 90/90-18
6PR TACÓN (pza.)



OFERTA

MODELO

LLA-300-18-ZK11

LLANTA 300-18 TT
6 PR (pza.)



TECNOLOGÍA
JAPONESA



AGARRE PERFECTO



LARGA
DURACIÓN




manejo suave

LLAVES DE GASOLINA

MODELO	DESCRIPCIÓN	
LLV-M00125-R	LLAVE DE GASOLINA CS125/XS125 Todos los años (pza.)	
LLV-M00150-3	LLAVE DE GASOLINA DS150/GS150 Todos los años (pza.)	
LLV-MT0200-R	LLAVE DE GASOLINA FT125/FT150/FT150GT Todos los años (pza.)	
LLV-RT180	LLAVE DE GASOLINA P/RT180	

MAGNETOS

MODELO	DESCRIPCIÓN	
MAG-M00100	MAGNETO MOTONETA 150CC (pza.)	
MAG-MT0200	MAGNETO FT125/FT150/FT150GT Todos los años (pza.)	

MANGUERAS

MODELO	DESCRIPCIÓN	
MNG-M00100	MANGUERA FILTRO AIRE DS150/GS150 Todos los años (pza.)	
MNG-0301	MANGUERA DE GASOLINA 1METRO (metro)	

MANIJAS CON BASE

MODELO	DESCRIPCIÓN	
MAJ-MT150-IZQ	MANIJA FT150/FT150GT IZQUIERDA CON BASE (pza.)	
MAJ-MT125-IZQ	MANIJA FT125/FT125 SPORT IZQUIERDA CON BASE (pza.)	
MAJ-MT125-DER	MANIJA DERECHA CON BASE P/FT125 (pza.)	
MAJ-M00100-IZQ	MANIJA DS150/GS150 IZQUIERDA CON BASE (pza.)	
MAJ-MCS125-IZQ	MANIJA CON BASE IZQUIERDA CITY CS125 (pza.)	
MAJ-MCS125-DER	MANIJA DERECHA CON BASE CS125/XS125 (pza.)	
MAJ-HC01-IZQ	MANIJA IZQUIERDA CON BASE HONDA CARGO/TITAN 125 (pza.)	
MAJ-HC02-DER	MANIJA DERECHA CON BASE HONDA CARGO/TITAN 125 (pza.)	
MAJ-TC250-IZQ	MANIJA IZQUIERDA CON BASE P/TC250/TC200/ RC150/RC200/RC150GT. (pza.)	

MANIJAS CON BASE

MODELO	DESCRIPCIÓN	
MAJ-150Z-IZQ	MANIJA IZQUIERDA CON BASE P/150Z/150SZ/170Z (pza).	
MAJ-BIZ100-DER	MANIJA DERECHA CON BASE P/BIZ100/XT110/GALAXY (pza).	
MAJ-CGL125-DER	MANIJA DERECHA CON BASE P/CGL125 (pza).	
MAJ-CGL125-IZQ	MANIJA IZQUIERDA CON BASE P/CGL125 (pza).	
MAJ-DM150-IZQ	MANIJA IZQUIERDA CON BASE P/DM150 (pza).	
MAJ-EN125HU-IZQ	MANIJA IZQUIERDA CON BASE P/EN125 HU (pza).	
MAJ-FT110-IZQ	MANIJA IZQUIERDA CON BASE P/FT110 (pza).	
MAJ-GL150-DER	MANIJA DERECHA CON BASE P/GL150 (pza).	
MAJ-GL150-IZQ	MANIJA IZQUIERDA CON BASE P/GL150 (pza).	
MAJ-YBR125-IZQ	MANIJA IZQUIERDA CON BASE P/YBR125 (pza.)	

MANIJAS DERECHAS Y TEMPLADOR

MODELO	DESCRIPCIÓN	
MAJ-0319	MANIJA DERECHA P/GL150	

MANIJAS DERECHAS Y TEMPLADOR

MODELO	DESCRIPCIÓN	
MAJ-0320	MANIJA DERECHA DS150/GS150 (pza.)	
MAJ-0322	MANIJA DERECHA WS150 (pza.)	
MAJ-0323	MANIJA DERECHA CITY CS125 (pza.)	
MAJ-0325	MANIJA DERECHA DE FRENO NEGRA ST70, ST90 (pza.)	
MAJ-TC250-DER	MANIJA DERECHA TC250/TC200/RC150/RC200/ RC150GT (pza.)	
MAJ-0326	MANIJA DERECHA FT125/FT125 SPORT (pza.)	
MAJ-0327	MANIJA DERECHA FT150/FT150GT (pza.)	
MAJ-0328	MANIJA DERECHA P/CGL125	
MTE-0340	TEMPLADOR DE MANIJA (pza.)	




MANIJAS IZQUIERDAS

MODELO	DESCRIPCIÓN	
MAJ-0310	MANIJA IZQUIERDA DS150/GS150 IZQUIERDA NEGRA SOLA (pza.)	
MAJ-0312	MANIJA IZQUIERDA WS150 (pza.)	

MANIJAS IZQUIERDAS

MODELO	DESCRIPCIÓN	
MAJ-0314	MANIJA IZQUIERDA FT150/FT150GT (pza.)	
MAJ-0313	MANIJA IZQUIERDA CITY CS125 (pza.)	
MAJ-0315	MANIJA IZQUIERDA NEGRA ST70, ST90 (pza.)	
MAJ-0316	MANIJA IZQUIERDA FT125/FT125 SPORT (pza.)	
MAJ-0317	MANIJA IZQUIERDA P/150Z/150SZ/170Z (pza.)	
MAJ-0318	MANIJA IZQUIERDA P/CGL-125 (pza.)	
MAJ-0329	MANIJA IZQUIERDA P/GL150 (pza.)	





MANIJAS (PAR)

MODELO	DESCRIPCIÓN	
MAJ-MT125-JGO	MANIJA FT125 (par)	
MAJ-MT150-JGO	MANIJA FT150 (par)	
MAJ-ST70/90	MANIJA ST70, ST90 (par)	

MANUBRIO

MODELO	DESCRIPCIÓN	
MAN-FT001	MANUBRIO ESTILO MURCIÉLAGO (pza.)	
MAN-FT125	MANUBRIO FORZA 125/FT125 Todos los años (pza.)	
MAN-FT150	MANUBRIO FT150/FT150GT Todos los años (pza.)	

MARCHAS

MODELO	DESCRIPCIÓN	
MAR-M00100	MARCHA CS125 DS150/GS150 Todos los años (pza.)	
MAR-MT0110	MARCHA AT110 Todos los años (pza.)	
MAR-MT0200	MARCHA FT125 FT150/FT150GT Todos los años (pza.)	
MAR-EX200	MARCHA EX200/RT200 DM200/CG200 (pza.)	

MAZAS DE RIN

MODELO	DESCRIPCIÓN	
MAZ-MT350	MAZA DE RIN DELANTERO CG125 (pza.)	
MAZ-MT351	MAZA DE RIN TRASERA AT110 (pza.)	
MAZ-MT352	MAZA DE RIN TRASERA CG125 (pza.)	
MAZ-MT353	MAZA DE RIN TRASERA CG150 (pza.)	






MEDIDOR ACEITE (BAYONETA)

MODELO	DESCRIPCIÓN	
MED-M00100	MEDIDOR DE ACEITE DS150/GS150 Todos los años (pza.)	
MED-MT0200	MEDIDOR DE ACEITE FT125/FT150/FT150GT Todos los años (pza.)	
MED-AT110	MEDIDOR DE ACEITE AT110 Todos los años. (pza)	

MEDIDORES (TABLEROS)

MODELO	DESCRIPCIÓN	
MED-M00150	MEDIDOR/TABLERO MOTONETA DS150 (pza.)	
MED-MGS150	MEDIDOR/TABLERO MOTONETA GS150 (pza.)	
MED-MWS150	MEDIDOR/TABLERO MOTONETA WS150 (pza.)	

MEDIDORES (TABLEROS)

MODELO	DESCRIPCIÓN	
MED-HC222	MEDIDOR//TABLERO HONDA CARGO (pza.)	
MED-MT0125	MEDIDOR/TABLERO FT125 2009-2012 (pza.)	
MED-MT0150	MEDIDOR/TABLERO FT150 2008-2010 (pza.)	
MED-MTST70	MEDIDOR/TABLERO ST70 2005/2008 (pza.)	
MED-FT150GT	MEDIDOR/TABLERO FT150 GT 2011-2013 (pza.)	
MED-MT0110	MEDIDOR/TABLERO AT110 Todos los años (pza.)	
MED-FT180 OFERTA	MEDIDOR/TABLERO DIGITAL FT180, FT200 2013-2015 (pza.)	

MICAS

MODELO	DESCRIPCIÓN	
MICS-DS150	MICA DE STOP MOTONETA DS150 (pza.)	

MIRILLA DE ACEITE

MODELO	DESCRIPCIÓN	
MIR-FT150	MIRILLA DE ACEITE. P/FT125/FT150/FT150GT Todos los años (pza.)	

PARADOR

MODELO	DESCRIPCIÓN	
PAR-MT0110-L	PARADOR LATERAL AT110 Todos los años (pza.)	
PAR-MT125-L	PARADOR LATERAL FT125 Todos los años (pza.)	
PAR-MT0150-L	PARADOR LATERAL FT150 Todos los años (pza.)	
PAR-M00100-L	PARADOR LATERAL DS150/GS150 Todos los años (pza.)	
PAR-MT0180-L	PARADOR LATERAL RT180, FT180, FT200 2015 (pza.)	

PARADOR

MODELO	DESCRIPCIÓN	
PAR-150Z-L	PARADOR LATERAL. P/ 150SZ/ 150Z. AÑO 2014-2018 (pza.)	
PAR-M00100-C	PARADOR CENTRAL MOTONETA 125 GY6-150 (pza.)	
PAR-MT0150-C	PARADOR CENTRAL FT150/FT150GT Todos los años (pza.)	
PAR-MT0125-C	PARADOR CENTRAL FT125 Todos los años (pza.)	

PARRILLA

MODELO	DESCRIPCIÓN	
PAR-FT125	PARRILLA NEGRA. P/ DT125 CLASICA/ DT125 DELIVERY/ DT150 CLASICA/ DT150 DELIVERY/ FORZA 125/ FT125 CLASICA/ FT125TS/ FT150S/ FT150TS. Años 2010-2022 (pza.)	
PAR-CG125-CR	PARRILLA CROMADA. P/ FORZA 125 Todos los años (pza.).	
PAR-CG125-CRR	PARRILLA CROMADA. P/ CG125 Todos los años (pza.)	

PASTAS Y DISCOS

MODELO	DESCRIPCIÓN	
PAS-M00100	PASTA DE CLUTCH CS125/DS150/GS150 Todos los años (pza.)	
PAS-MT0200	PASTA DE CLUTCH FT125/FT150/HONDA CG125 Todos los años (jgo.)	
PAS-GTS175	PASTAS DE CLUTCH MOTONETA GTS175, GTS175 LED, WS175 (pza.)	
DIS-MT0200	DISCOS SEPARADORES DE CLUTCH FT125/FT150 EX200/RT200 HONDA CG125 (jgo.)	
PAS-C90	PASTA DE CLUTCH HONDA C90 (jgo.)	
PAS-RT200	PASTAS DE CLUTCH P/RT200/ EX200/FT180/RT180/ TC200/TC250. AÑO 2005-2019. (jgo.)	
PAS-AT110RT	PASTAS DE CLUTCH P/ARGEN- TA 110 2005-2013/ AT110RT CON LED/ AT110RTLED/ AT110RT. AÑO 2012-2024.. (jgo.)	

PEDAL DE ARRANQUE

MODELO	DESCRIPCIÓN	
PED-M00100-A	PEDAL DE ARRANQUE CS125/DS150/GS150 Todos los años (pza.)	
PED-MT0110-A	PEDAL DE ARRANQUE AT110/ST70/ST90 Todos los años (pza.)	
PED-MT0125-A	PEDAL DE ARRANQUE FT125/HONDA CG125 Todos los años (pza.)	
PED-MT0150-A	PEDAL DE ARRANQUE FT150/FT150GT Todos los años (pza.)	
PED-TC200-A	PEDAL DE ARRANQUE CURVO DINAMO UTILITARIA Todos los años (pza.)	
PED-HC0125-A	PEDAL DE ARRANQUE CARGO (pza.)	
PED-150Z-A	PEDAL DE ARRANQUE 150Z 2014-2015 (pza.)	
PED-EX200-A	PEDAL DE ARRANQUE EX200 2007-2008 (pza.)	

PEDAL DE CAMBIOS

MODELO	DESCRIPCIÓN	
PED-MT0110-C	PEDAL DE CAMBIOS AT110/ST70/ST90 Todos los años (pza.)	
PED-MT0125-C	PEDAL DE CAMBIOS FT125/FT150 Todos los años (pza.)	


PEDAL DE CAMBIOS

MODELO	DESCRIPCIÓN	
PED-MT0150-C	PEDAL DE CAMBIOS FT150GT 2014 (pza.)	
PED-MT0180-C	PEDAL DE CAMBIOS RT180, FT180, FT200 (pza.)	
PED-150Z-C	PEDAL DE CAMBIOS P/ 150SZ/ 150Z/ 170Z/ 200Z ANO 2014-2019 (pza.)	

PEDAL DE FRENO

MODELO	DESCRIPCIÓN	
PED-MT0110-F	PEDAL DE FRENO AT110 Todos los años (pza.)	
PED-MT0125-F	PEDAL DE FRENO FT125 Todos los años (pza.)	
PED-MT0150-F	PEDAL DE FRENO FT150 (pza.)	
PED-AT110RT-F	PEDAL DE FRENO P/AT110 ROJA/ X110/ AT110RT CON LED/ XT110RT/ AT110RT LED/ AT110/ XT110/ AT125. Años 2012-2024 (pza.)	

PIJAS Y GRAPAS

MODELO	DESCRIPCIÓN	
PIJ-001	PIJAS Y GRAPAS PARA PLÁSTICO (pza.)	

PIOLA

MODELO	DESCRIPCIÓN	
PIO-0380	PIOLA PARA CUATRIMOTO (pza.)	

ANILLOS Y PISTÓN COMPLETO MOTONETA

MODELO	DESCRIPCIÓN	
PIC-M00125-STD	PISTÓN MOTONETA COMPLETO CS/DS125 STD (jgo.)	
PIC-M00125-0.25	PISTÓN MOTONETA COMPLETO CS/DS125 .25 (jgo.)	
PIC-M00125-0.50	PISTÓN MOTONETA COMPLETO CS/DS125 .50 (jgo.)	
PIC-M00150-STD	PISTÓN MOTONETA COMPLETO DS/GS150 STD (jgo.)	
PIC-M00150-0.25	PISTÓN MOTONETA COMPLETO DS/GS150 .25 (jgo.)	
PIC-M00150-0.50	PISTÓN MOTONETA COMPLETO DS/GS150 .50 (jgo.)	
PIC-M00150-0.75	PISTÓN MOTONETA COMPLETO DS150/GS150 .75 (jgo.)	
PIC-M00170-STD	PISTÓN MOTONETA COMPLETO TS170 STD (jgo.)	
PIC-M00170-0.25	PISTÓN MOTONETA COMPLETO TS170 .25 (jgo.)	
PIC-M00170-0.50	PISTÓN MOTONETA COMPLETO TS170 .50 (jgo.)	

ANILLOS Y PISTÓN COMPLETO MOTO DE TRABAJO

PIC-AT0110-STD	PISTÓN COMPLETO MOTO TRABAJO AT110 STD (jgo.)	
PIC-AT0110-0.25	PISTÓN COMPLETO MOTO TRABAJO AT110 .25 (jgo.)	
PIC-AT0110-0.50	PISTÓN COMPLETO MOTO TRABAJO AT110 .50 (jgo.)	
PIC-MT0125-STD	PISTÓN COMPLETO MOTO TRABAJO FT125 STD (jgo.)	
PIC-MT0125-0.25	PISTÓN COMPLETO MOTO TRABAJO FT125 .25 (jgo.)	
PIC-MT0125-0.50	PISTÓN COMPLETO MOTO TRABAJO FT125 .50 (jgo.)	
PIC-MT0150-STD	P. COMPLETO MOTO TRABAJO FT150 STD 2008 (jgo.)	
PIC-MT0150-0.25	P. COMPLETO MOTO TRABAJO FT150 .25 2008 (jgo.)	
PIC-MT0150-0.50	P. COMPLETO MOTO TRABAJO FT150 .50 2008 (jgo.)	
PIC-MT150-STD-09	P. COMPLETO MOTO TRABAJO FT150 STD 2009 (jgo.)	
PIC-MT150-0.25-09	P. COMPLETO MOTO TRABAJO FT150 .25 2009 (jgo.)	
PIC-MT150-0.50-09	P. COMPLETO MOTO TRABAJO FT150 .50 2009 (jgo.)	
PIC-EX200-STD	PISTÓN COMPLETO MOTO TRABAJO STD/EX200 (jgo.)	
PIC-EX200-0.25	P. COMPLETO MOTO TRABAJO 200CC .25/EX200 (jgo.)	
PIC-EX200-0.50	P. COMPLETO MOTO TRABAJO 200CC .50/EX200 (jgo.)	
PIC-MD0180	P. COMPLETO MOTO DEPORTIVA P/RT180/FT180. Todos los años.	



PLATOS OPRESORES

MODELO	DESCRIPCIÓN	
CLP-MT0120	PLATO OPRESOR FT125/FT150/FT150GT Todos los años (pza.)	
CLP-MT0121	PLATO OPRESOR COMPLETO FT125/FT150/HONDA CG125 Todos los años (pza.)	
CLP-0130	PLATO OPRESOR COMPLETO P/AT110RT CON LED/ AT110RTLED/ AT110RT. Años 2012-2024 (pza.)	
CLP-0131	PLATO OPRESOR P/AT110RT CON LED/ AT110RTLED/ AT110RT. Años 2012-2024 (jgo.)	
CLP-0132	PLATO OPRESOR COMPLETO 6 TORNILLOS P/EX200/RT200 (pza.)	

PORTA BALATAS

MODELO	DESCRIPCIÓN	
POB-AT110	PORTA BALATAS TRASERO COMPLETO AT110 Todos los años (jgo.)	
POB-FT125-TR	PORTA BALATAS TRASERO COMPLETO NEGRO FT125/FT125 SPORT Todos los años (jgo.)	
POB-FT125-DE	PORTA BALATAS DELANTERO COMPLETO NEGRO FT125/FT125 SPORT Todos los años (jgo.)	
POB-FT150	PORTA BALATAS TRASERO COMPLETO FT150/FT150GT Todos los años (jgo.)	

PORTA SPROCKET

MODELO	DESCRIPCIÓN	
POR-MT340	PORTA SPROCKET CONJUNTO FT125 Todos los años (jgo.)	
POR-MT341	PORTA SPROCKET AT110 Todos los años (pza.)	
POR-MT342	PORTA SPROCKET CONJUNTO DINAMO U2 Todos los años (jgo.)	
POR-250Z	PORTA SPROCKET CONJUNTO P/250Z/250SZ (jgo.)	

POSAPIÉ

MODELO	DESCRIPCIÓN	
POS-0391	POSAPIE TRASERO FORZA 125/FT125 Todos los años (par)	
POS-0392	POSAPIE TRASERO FT150/FT150GT Todos los años (par)	
POS-0394	POSAPIE DELANTERO RT180, FT180 FT200 2015 (par)	
POS-0395	POSAPIE TRASERO RT180, FT180 FT200 2015 (par)	
POS-150Z-TR	POSAPIES TRASERO P/150SZ/150Z/170Z Años 2014-2022. (par)	

PUÑOS

MODELO	DESCRIPCIÓN	
PUÑ-0413	TUBO MÓVIL ACELERADOR UNIVERSAL (pza.)	
PUÑ-LX32	PUÑO DE ACELERADOR NEGRO ECONOMICO LX32 (pza.)	
PUÑ-LX45	PUÑO DE ACELERADOR NEGRO ECONOMICO LX45 (pza.)	
PUÑ-LX46-01	PUÑOS UNIVERSAL MOTONETA LX46 (jgo.)	

RAYO DE RIN

MODELO	DESCRIPCIÓN	
RAY-9180	RAYO DE RIN 9*180 36 PIEZAS (pza.)	



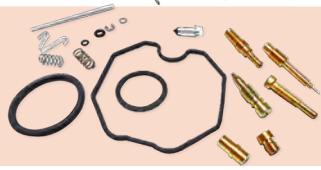
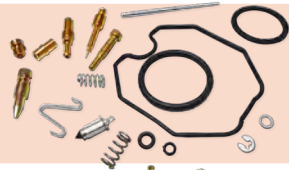


REGULADORES

MODELO	DESCRIPCIÓN	
REG-HC450	REGULADOR (4 PUNTAS 2X2) SIN CABLE HONDA CARGO (pza.)	
REG-MT110	REGULADOR SIN CABLE (4 PUNTAS) ST70/ST90/AT110 Todos los años (pza.)	
REG-452	REGULADOR CG125 (5 PUNTAS) SIN CABLE (pza.)	
REG-M100-4P	REGULADOR ENTRADA MACHO (4 PUNTAS) CS125/DS150/GS150 2008-2009 (pza.)	
REG-455	REGULADOR (4 PUNTAS) ENTRADA MACHO 150Z 2014- 2015, RC150 2009-2013 RC150 GT 2012-2015 (pza.)	
REG-M100-5P	REGULADOR ENTRADA MACHO ARNÉS ANCHO (5 PUNTAS) DS150/GS150 Todos los años (pza.)	
REG-MT200-5P	REGULADOR ENTRADA MACHO (5 PUNTAS) ARNÉS CHICO HONDA CG125/FT125 (pza.)	
REG-453	REGULADOR (5 PUNTAS) ENTRADA HEMBRA, ARNÉS ANCHO P/DS 150/GS150 Todos los años (pza.)	
REG-454	REGULADOR FT125/FT150 (5 PUNTAS) ENTRADA HEMBRA (pza.)	
REG-TC250-5PT	REGULADOR (5 PUNTAS) Todos los años TC250 TRIFÁSICO (pza.)	

REGULADORES

MODELO	DESCRIPCIÓN	
REG-MT200-6PT	REGULADOR (6 PUNTAS) RT200/EX200 2008-2010 TRIFÁSICO (pza.)	
REG-456	REGULADOR (4 PUNTAS) ENTRADA HEMBRA P/RT180/FT180/FT200/FT250 (pza)	
REG-457	REGULADOR (4 PUNTAS) ENTRADA HEMBRA 125Z/DT125 CLASICA/DT150 BASIC. AÑO 2016-2018. (pza)	

REPUESTOS PARA CARBURADOR

MODELO	DESCRIPCIÓN	
REP-M00125	REPUESTO PARA CARBURADOR MOTONETA 125 (jgo.)	
REP-M00150	REPUESTO PARA CARBURADOR DS150/GS150 Todos los años (jgo.)	
REP-MT00125	REPUESTO PARA CARBURADOR FT125/FT125 SPORT Todos los años (jgo.)	
REP-MT00150	REPUESTO PARA CARBURADOR FT150/FT150GT Todos los años (jgo.)	
REP-MT0110	REPUESTO DE CARBURADOR MOTO TRABAJO AT110 (jgo.)	
REP-EX200	REPUESTO PARA CARBURADOR MOTO TRABAJO CG200 (jgo.)	

RESORTES

MODELO	DESCRIPCIÓN	
RES-004	RESORTE DE PARADOR CENTRAL (pza.)	
RES-FRE-01	RESORTE DE PEDAL DE FRENO FT125/FT150/AT110/FT110/ST70/ST90 (pza.)	
RES-MT0200	RESORTE DE PARADOR LATERA FT125 / FT150 (pza)	
RES-011	RESORTE INTERRUPTOR DE STOP FT125/FT150 FT150GT Todos los años. (pza)	

RETENES DE MOTOR

MODELO	DESCRIPCIÓN	
RET-M00100	RETÉN DE MOTOR MOTONETA 125CC/150CC (jgo.)	
RET-MT0110	RETÉN DE MOTOR AT110/ST70/ST90/FT110 Todos los años (jgo.)	
RET-MT0125	RETÉN DE MOTOR FT125 Todos los años (jgo.)	
RET-MT0150	RETÉN DE MOTOR FT150/FT150GT Todos los años (jgo.)	
RET-0500	RETÉN PARA AMORTIGUADOR CG125 (par)	
RET-0501	RETÉN PARA AMORTIGUADOR FT150 (par)	

RETENES DE MOTOR

MODELO	DESCRIPCIÓN	
RET-0502	RETÉN DE VÁLVULA CS125/DS150/GS150/ AT110/ST70/ST90 Todos los años (10 pzas)	
RET-0503	RETÉN DE VÁLVULA FT125/FT150 Todos los años (par)	
RET-0504	RETÉN PARA AMORTIGUADOR DS-150 (par)	
RET-0505	SELLO DE POLVO AMORTIGUADOR DELANTERO MOTONETA DS150 (par)	
RET-0506	RETÉN DE SUSPENSIÓN (33X46X11)P/EX200 (par)	
RET-0507	RETÉN DE SUSPENSIÓN (26X37X10.5)P/AT110. Todos los años (par)	

RINES DELANTEROS

MODELO	DESCRIPCIÓN	
RIN-M460	RIN DELANTERO ALUMINIO DS125/DS150 Todos los años (pza.)	
RIN-M461	RIN DELANTERO 10" MOTONETA WS150 (pza.)	

RINES DELANTEROS

MODELO	DESCRIPCIÓN	
RIN-M462	RIN DEL ANTERO 13" MOTONETA GS150, TS170 (pza.)	
RIN-MT463	RIN DEL ANTERO 17" (250/17) MOTO TRABAJO AT110, AT110 RT NEGRO (pza.)	
RIN-MT464	RIN DEL ANTERO 17" (250/17) MOTO TRABAJO XT110 ALUMINIO (pza.)	
RIN-MT465	RIN DEL ANTERO 17" (250/17) MOTO TRABAJO AT110 SPORT ALUMINIO (pza.)	
RIN-MT466	RIN DEL ANTERO ALUMINIO NEGRO FT125 2010-2013 (pza.)	
RIN-MT467	RIN DEL ANTERO ALUMINIO NEGRO FT150/FT150GT/FT180 2010-2013 (pza.)	







RINES DELANTEROS

MODELO	DESCRIPCIÓN	
RIN-MT468	RIN DELANTERO DE ALUMINIO (GRIS) AT110 2010-2012 (pza.)	
RIN-150Z-D	RIN DELANTERO FILO VERDE. P/150Z. AÑO 2014-2016 (pza.)	

RINES TRASEROS

MODELO	DESCRIPCIÓN	
RIN-M470	RIN TRASERO ALUMINIO GRIS DS150/XS150 Todos los años (pza.)	
RIN-M471	RIN TRASERO MOTONETA WS150 (pza.)	
RIN-M472	RIN TRASERO ALUMINIO GRIS GS150, TS170 2010-2011 (pza.)	
RIN-MT473	RIN TRASERO 17" (275/17) MOTO TRABAJO AT110, AT110RT NEGRO (pza.)	

RINES TRASEROS

MODELO	DESCRIPCIÓN	
RIN-MT474	RIN TRASERO 17" (275/17) MOTO TRABAJO XT110 ALUMINIO (pza.)	
RIN-MT475	RIN TRASERO 17" (275/17) MOTO TRABAJO AT110 SPORT ALUMINIO (pza.)	
RIN-MT476	RIN TRASERO ALUMINIO NEGRO FT125 2010-2013 (pza.)	
RIN-MT477	RIN TRASERO ALUMINIO (NEGRO) FT150/FT150GT/FT180 2010-2013 (pza.)	
RIN-MT481	RIN TRASERO ALUMINIO (GRIS) AT110 2010-2012 (pza.)	
RIN-150Z-T	RIN TRASERO FILO VERDE P/ 150Z. AÑO 2014-2016 (pza.)	

SALPICADERA DELANTERA

MODELO	DESCRIPCIÓN	
SALD-FT125-NG/RJ	SALPICADERA DEL ANTERA FT125 NEGRO/ROJO Todos los años (pza.)	
SALD-FT125-RJ	SALPICADERA DEL ANTERA FT125 ROJO Todos los años (pza.)	
SALD-FT150-NG/RJ	SALPICADERA DEL ANTERA FT150 NEGRO/ROJO Todos los años (pza.)	
SALD-FT150-VN	SALPICADERA DEL ANTERA FT150 ROJO Todos los años (pza.)	
SALD-FT150-NG	SALPICADERA DEL ANTERA FT150 NEGRO Todos los años (pza.)	
SALD-HC-BL	SALPICADERA DEL ANTERA HONDA CARGO 125 BLANCA (pza.)	

SALPICADERA DELANTERA Y TRASERA

MODELO	DESCRIPCIÓN	
SALD-150Z-NGM	SALPICADERA DEL ANTERA 150Z NEGRO MATE (pza.)	
SAL-AT110-01	SALPICADERA TRASERA P/ TALIKA AT110 Todos los años (pza.)	
SALD-150Z-NG/NJ	SALPICADERA DEL ANTERA P/ 150Z (NEGRO/NARANJA) AÑO 2014-2016. (pza.)	

SALPICADERA DELANTERA Y TRASERA

MODELO	DESCRIPCIÓN	
SALD-150Z-NG/VD	SALPICADERA DELANTERA P/150Z (NEGRO/VERDE) AÑO 2014-2016. (pza.)	
SAL-FT150-02	SALPICADERA TRASERA P/FT150 Todos los años (pza.)	

SALPICADERA DE METAL

MODELO	DESCRIPCIÓN	
SAL-MET-DE	SALPICADERA DELANTERA DE METAL FORZA 125 2008 (pza.)	
SAL-MET-TR	SALPICADERA TRASERA DE METAL FORZA 125 2008 (pza.)	


SEGUROS

MODELO	DESCRIPCIÓN	
SEG-FT150	SEGURO PIÑÓN DELANTERO C/TORNILLOS FT125/FT150 Todos los años (jgo.)	
SEG-0491	SEGURO OMEGA MAZA TRASERA FORZA 125/ FT150GT HONDA CARGO Todos los años (pza.)	
SEG-AT110	SEGURO DE PIÑÓN DELANTERO C/TORNILLOS P/AT110/ST90/ST90 Todos los años (pza.)	


SOLENOIDES

MODELO	DESCRIPCIÓN	
SEL-M00100	SOLENOIDE CS125/DS150/GS150 Todos los años (pza.)	
SEL-MT0200	SOLENOIDE FT125/FT150/FT150GT AT110/ST70/ST90/FT110 Todos los años (pza.)	
SEL-CH125	SOLENOIDE UNIVERSAL CH125 HONDA (pza.)	

SENSOR

MODELO	DESCRIPCIÓN	
SEN-FT150	SENSOR DE VELOCIDADES FT150/FT150GT Todos los años (pza.)	

SOCKETS

MODELO	DESCRIPCIÓN	
SOCK-004	SOCKET FOCO DE PELLISCO (pza.)	
SOCK-005	SOCKET FOCO H4 (pza.)	
SOCK-006	SOCKET FARO REFORZADO METAL UNIVERSAL (pza.)	

SOPORTES

MODELO	DESCRIPCIÓN	
SOP-M00100	SOPORTE DE MOTOR DS150 Todos los años (pza.)	
SOM-M00100	SOPORTE DE MOFLE DS150 (pza.)	
SOP-MT0125	SOPORTE DE FARO P/ITALIKA FT125. 2008-2013 (jgo.)	
SOP-MCS125	SOPORTE DE MOTOR CS125 (pza.)	

SPROCKET (PIÑÓN)

MODELO	DESCRIPCIÓN	
PIÑ-14T	SPROCKET (PIÑÓN) DELANTERO.(14T) AT110/FT110/ST70/ST90 Todos los años (pza.)	
PIÑ-15T	SPROCKET (PIÑÓN) DELANTERO (15T) FT125/FT150/FT150GT Todos los años (pza.)	
PIÑ-17T	SPROCKET (PIÑÓN) DELANTERO (17T) EX200/RT200 Todos los años (pza.)	
PIÑ-14T-150Z	SPROCKET (PIÑÓN) DELANTERO (14T) P/ 150Z Todos los años (pza.)	



CADENAS - SPROCKETS

ACERO 1045



















ISO 9001

High Quality
高品質Seguridad y Comodidad
安全性と快適性Alta precisión
高い精度MATERIALES
SÚPER
RESISTENTES
強い素材Ajuste
Perfecto
最適な調整日本の技術
Tecnología japonesa


SPROCK DELANTERO (PIÑÓN)

MODELO	DESCRIPCIÓN	
PIÑ-250Z-TW	SPROCK DELANTERO TEIWA (PIÑÓN) (13T) P/250Z DM150/ RT250/ FT200/ DM250/ VORT-X 200. Años 2010-2024.	
PIÑ-TC250-TW	SPROCK DELANTERO TEIWA (PIÑÓN) (12T) P/TC250/ TC200/250SZ. Años 2014-2024.	
PIÑ-VORTX-300-TW	SPROCK DELANTERO TEIWA (PIÑÓN) (14T) P/ VORT-X 300R/ VORT-X 300. Años 2017-2024.	




















SPROCKET (JUEGO)


MODELO	DESCRIPCIÓN	
SPR-13528-TW	SPROCK Y CADENA (JGO) TEIWA (T-36/D-14/ C-428Hx108) P/AT110/CD110. TODOS LOS AÑOS.	   SPROCKET 36T PIÑON 14T CADENA 428H x 108
SPR-13529-TW	SPROCK Y CADENA (JGO) TEIWA T-38/D-15/C-428HX108). P/ FT125TS/DT125 SPORT/ XFT125/ FT125 SPORT/ DT125 CLASICA/ FT125 ROJA/FT125 CLASICA/ FORZA 125. AÑOS 2008-2024.	   SPROCKET 38T PIÑON 15T CADENA 428H x 108
SPR-13530-TW	SPROCK Y CADENA (JGO) TEIWA (T-38 PLANA/ D-15/ C-428HX108)-P/PORTA SPROCKET-P/ FT125TS/ 125Z/ DT125 SPORT/ RT200 GP/ XFT125/ FT125 SPORT/ DT125 CLASICA/ FT125 ROJA/ RT200/ FT125 CLASICA/ FORZA 125. AÑOS 2008-2024.	   SPROCKET 38T PIÑON 15T CADENA 428H x 108
SPR-13531-TW	SPROCK Y CADENA (JGO) TEIWA (T-34/D-13/ C-520Hx108) P/250Z 2014-2017, 250SZ 2023-2024, 250Z 2017-2019.	   SPROCKET 34T PIÑON 13T CADENA 520H x 108
SPR-13532-TW	SPROCK Y CADENA (JGO) TEIWA (T-39/D-15/C-428HX108). P/ FT150G/ FT150GT/ DT150 SPORT II/ FT150GTS/ FORZA 150/ FT150GT/ FIERA 150/DT150 SPORT/ FT150. AÑO 2006-2021. RC150 GT-2011-2013	   SPROCKET 39T PIÑON 15T CADENA 428H x 108
SPR-13533-TW	SPROCK Y CADENA (JGO) TEIWA (T-46/D-15/ C-428Hx132) P/EX200/RT200/ YAMAHA YBR125. TODOS LOS AÑOS.	   SPROCKET 46T PIÑON 15T CADENA 428H x 132












SPROCKET (JUEGO)






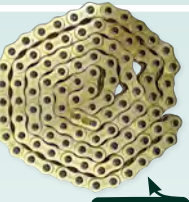





MODELO	DESCRIPCIÓN	
SPR-13534-TW	SPROCK Y CADENA (JGO) TEIWA (T-40/D-14/ C-428Hx130) P/YAMAHA FZ16 TODOS LOS AÑOS.	   SPROCKET 40T PIÑON 14T CADENA 428H x 130
SPR-13535-TW	SPROCK Y CADENA (JGO) TEIWA (T-42/D-15/ C-428HX126) P/DINAMO U2/U4?	   SPROCKET 42T PIÑON 15T CADENA 428H x 126
SPR-13536-TW	SPROCK Y CADENA (JGO) TEIWA (T-42/D-15/ C-428Hx124) P/FT180. TODOS LOS AÑOS.	   SPROCKET 42T PIÑON 15T CADENA 428H x 124
SPR-13537-TW	SPROCK Y CADENA (JGO) TEIWA (T-43/D-15/ C-428Hx120) P/HONDA CARGO 150, GL150	   SPROCKET 43T PIÑON 15T CADENA 428H x 120
SPR-13539-TW	SPROCK Y CADENA (JGO) TEIWA (T-41/D-14/ C-428Hx118)P/150Z 150SZ 2014-2017	   SPROCKET 41T PIÑON 14T CADENA 428H x 118
SPR-13540-TW	SPROCK Y CADENA (JGO.) TEIWA (T-40/ D-14/ C-520Hx108) P/VORT-X 300R/ VORT-X 300. Años 2017-2024	   SPROCKET 40T PIÑON 14T CADENA 520H x 108


SPROCKET (JUEGO)


MODELO	DESCRIPCIÓN	
SPR-13541-TW	SPROCK Y CADENA (JGO.) TEIWA (T-32/ D-12/ C-520Hx108) P/TC250/ FT200 / TC200. Años 2014-2024.	   SPROCKET 32T PIÑON 12T CADENA 520H x 108
SPR-13542-TW	SPROCK Y CADENA (JGO.) TEIWA (T-46/ D-15/ C-428Hx136) P/DM200 SPORT/ DM250/ DM250X/ DM200. Años 2014-2024.	   SPROCKET 46T PIÑON 15T CADENA 428H x 136
SPR-13544-TW	SPROCK Y CADENA (JGO.) TEIWA (T-42/ D-13/ C-520Hx108) P/DM150/ DM150 ROJA. Años 2018-2024.	   SPROCKET 42T PIÑON 13T CADENA 520H x 108



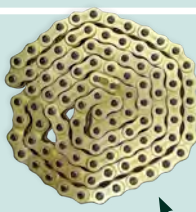











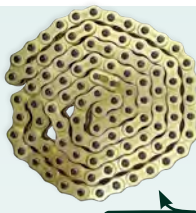


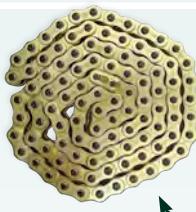

SPROCKET (JUEGO) DORADO

MODELO	DESCRIPCIÓN	
SPR-13528-TW-D	SPROCK Y CADENA (JGO) TEIWA DORADA (T-36/D-14/ C-428Hx108) P/AT110/CD110. TODOS LOS AÑOS.	   SPROCKET 36T PIÑON 14T CADENA 428H x 108
SPR-13529-TW-D	SPROCK Y CADENA (JGO) TEIWA DORADA (T-38/D-15/C-428HX102). P/ FT125TS/ DT125 SPORT/ XFT125/ FT125 SPORT/ DT125 CLASICA/ FT125 ROJA/FT125 CLASICA/ FORZA 125. AÑOS 2008-2024.	   SPROCKET 38T PIÑON 15T CADENA 428H x 108
SPR-13530-TW-D	SPROCK Y CADENA (JGO) TEIWA DORADA (T-38 PLANA/D-15/ C-428HX108) -P/PORTA SPROCKET-P/ FT125TS/ 125Z/ DT125 SPORT/ RT200 GP/ XFT125/ FT125 SPORT/ DT125 CLASICA/ FT125 ROJA/ RT200/ FT125 CLASICA/ FORZA 125. AÑOS 2008-2024.	   SPROCKET 38T PIÑON 15T CADENA 428H x 108





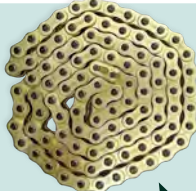


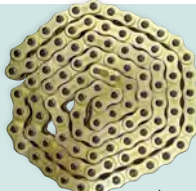












SPROCKET (JUEGO)



MODELO	DESCRIPCIÓN	
SPR-13531-TW-D	SPROCK Y CADENA (JGO) TEIWA DORADA (T-34/D-13/ C-520Hx108) P/ 250Z 2014-2017, 250SZ 2023-2024, 250Z 2017-2019.	   SPROCKET 34T PIÑON 13T CADENA 520H x 108
SPR-13532-TW-D	SPROCK Y CADENA (JGO) TEIWA DORADA (T-39/D-15/C-428HX108) P/ FT150G/ FT150GT/ DT150 SPORT II/ FT150GTS/ FORZA 150/ FT150GTI/ FIERA 150/ DT150 SPORT/ FT150. AÑO 2006-2021. RC150 GT-2011-2013	   SPROCKET 39T PIÑON 15T CADENA 428H x 108
SPR-13533-TW-D	SPROCK Y CADENA (JGO) TEIWA DORADA (T-46/D-15/ C-428Hx132) P/EX200/RT200/ YAMAHA YBR125. TODOS LOS AÑOS.	   SPROCKET 46T PIÑON 15T CADENA 428H x 132
SPR-13534-TW-D	SPROCK Y CADENA (JGO) TEIWA DORADA (T-40/D-14/ C-428Hx130) P/YAMAHA FZ16 TODOS LOS AÑOS.	   SPROCKET 40T PIÑON 14T CADENA 428H x 130
SPR-13535-TW-D	SPROCK Y CADENA (JGO) TEIWA DORADA (T-42/D-15/ C-428HX126) P/DINAMO U2/U4?	   SPROCKET 42T PIÑON 15T CADENA 428H x 126
SPR-13536-TW-D	SPROCK Y CADENA (JGO) TEIWA DORADA (T-42/D-15/ C-428Hx124) P/FT180. TODOS LOS AÑOS.	   SPROCKET 42T PIÑON 15T CADENA 428H x 124










SPROCKET (JUEGO)

MODELO	DESCRIPCIÓN	
SPR-13537TW-D	SPROCK Y CADENA (JGO) TEIWA DORADA (T-43/D-15/ C-428Hx120) P/HONDA CARGO 150, GL150	   SPROCKET 43T PIÑON 15T CADENA 428H x 120
SPR-13539-TW-D	SPROCK Y CADENA (JGO) TEIWA DORADA (T-41/D-14/ C-428Hx118)P/150Z 150SZ 2014-2017	   SPROCKET 41T PIÑON 14T CADENA 428H x 118
SPR-13540-TW-D	SPROCK Y CADENA (JGO) TEIWA DORADA (T-40/D-14/ C-520Hx108) P/ VORT-X 300R/ VORT-X 300. AÑOS 2017-2024.	   SPROCKET 40T PIÑON 14T CADENA 520H x 108
SPR-13541-TW-D	SPROCK Y CADENA (JGO) TEIWA DORADA (T-32/D-12/ C-520Hx108). P/TC250/ FT200/ TC200. AÑOS 2014-2024	   SPROCKET 32T PIÑON 12T CADENA 520H x 108
SPR-13542-TW-D	SPROCK Y CADENA (JGO) TEIWA DORADA (T-46/D-15/ C-428Hx136). P/ DM200 SPORT/ DM250/ DM250X/ DM200. AÑOS 2014-2024	   SPROCKET 46T PIÑON 15T CADENA 428H x 136
SPR-13544-TW-D	SPROCK Y CADENA (JGO) TEIWA DORADA (42T-/D-13/ C-520Hx108). P/ DM150/ DM150 ROJA. AÑO 2018-2024.	   SPROCKET 42T PIÑON 13T CADENA 520H x 108










SPROCKET TRASERO

MODELO	DESCRIPCIÓN	
SPR-001-TW	SPROCK TRASERO TEIWA (36T) P/AT110 (pza).	
SPR-002-TW	SPROCK TRASERO TEIWA (38T). P/ FT125TS/ 125Z/ DT125 SPORT/ RT200 GP/ XFT125/ FT125 SPORT/ DT125 CLASICA/ FT125 ROJA/ RT200/ FT125 CLASICA/ FORZA 125. Años 2008-2024 (pza).	
SPR-005-TW	SPROCK TRASERO TEIWA (39T). P/BUJES-P/ FT150G/ FT150GT/DT150 SPORT II / FT150GTS/ FORZA 150/ FT150GTI/ FIERA 150/DT150 SPORT/ FT150. AÑO 2006-2021. RC150 GT-2011-2013 (C)-FT150 GRAFITO (pza).	
SPR-006-TW	SPROCK TRASERO TEIWA (46T) P/EX200 / RT200 (pza).	
SPR-007-TW	SPROCK TRASERO TEIWA (40T) P/ YAMAHA FZ16/250Z Año 2014 (pza).	
SPR-008-TW	SPROCK TRASERO TEIWA (42T) P/DINAMO U2/ U4 Todos los años (pza).	
SPR-009-TW	SPROCK TRASERO TEIWA (42T) P/FT180/HONDA TITAN 150 (pza.).	



SPROCKET TRASERO





MODELO	DESCRIPCIÓN	
SPR-010-TW	SPROCK TRASERO TEIWA (41T). P/ RC125/ RC200/ SPTFIRE/ SPTFIRE 250/ 150SZ/ 150Z/ RC150/ RC250/ 200Z. Año 2014-2024 (pza).	
SPR-011-TW	SPROCK TRASERO TEIWA (T-38 PLANA) P/ PORTA SPROCKET- P/FT125TS/ 125Z/ DT125 SPORT/ RT200 GP/ XFT125/ FT125 SPORT/ DT125 CLASICA/ FT125 ROJA/ RT200/ FT125 CLASICA/ FORZA 125. Años 2008-2024 (pza).	
SPR-012-TW	SPROCKET TRASERO TEIWA (40T) P/VORT-X 300R/ VORT-X 300. Años 2017-2024 (pza).	
SPR-013-TW	SPROCKET TRASERO TEIWA (32T) P/TC250/ FT200/ TC200. Años 2014-2024 (pza).	
SPR-014-TW	SPROCKET TRASERO TEIWA (46T) P/DM200 SPORT/ DM250/ DM250X/ DM200. Años 2014-2024 (pza).	
SPR-016-TW	SPROCKET TRASERO TEIWA (42T) P/DM150/ DM150 ROJA. Años 2018-2024 (pza).	
SPR-017-TW	SPROCKET TRASERO TEIWA (T-41) P/VORT-X 200. Años 2018-2022 (pza).	

SPROCKET (JUEGO)

MODELO	DESCRIPCIÓN	
SPR-13528	SPROCKET Y CADENA (T-36/D-14/C-428HX100) P/AT110/CD110 Todos los años (jgo.)	
SPR-13529	SPROCK Y CADENA (JGO) ZHENGHE (T-38/D-15/C-428HX102). P/FT125TS/DT125 SPORT/ XFT125/FT125 SPORT/DT125 CLASICA/FT125 ROJA/ FT125 CLASICA/FORZA 125. AÑOS 2008-2024.	
SPR-13533	SPROCKET Y CADENA ZHENGHE (T-46/D-15/C-428HX132) (jgo.) P/E X200/RT200/YAMAHA YBR125 Todos los años	
SPR-13534	SPROCKET Y CADENA ZHENGHE (T-40/D-14/C-428HX130) P/YAMAHA FZ16/250Z Todos los años (jgo.)	
SPR-13535	SPROCKET Y CADENA ZHENGHE (T-42/D-15/C-428HX126) P/DINAMO U2/U4 Todos los años (jgo.)	
SPR-13536	SPROCKET Y CADENA ZHENGHE (T-42/D-15/C-428HX124) P/FT180 Todos los años (jgo.)	
SPR-13538 OFERTA	SPROCKET Y CADENA ZHENGHE (T-44/D-14/C-428HX116) P/HONDA CARGO CG125 (jgo.)	










SPROCKET

MODELO	DESCRIPCIÓN	
SPR-001	SPROCKET TRASERO (36T) P/AT110 Todos los años (pza.)	
SPR-002	SPROCK TRASERO ZHENGHE (38T). P/FT125TS/125Z/DT125 SPORT/RT200 GP/ XFT125/FT125 SPORT/DT125 CLASICA/ FT125 ROJA/RT200/FT125 CLASICA/ FORZA 125. AÑOS 2008-2024.	
SPR-006	SPROCKET TRASERO (46T) P/EX200/RT200 Todos los años (pza.)	
SPR-007	SPROCKET TRASERO (40T) P/YAMAHA FZ16/250Z 2014 (pza.)	

SWITCHES

MODELO	DESCRIPCIÓN	
SWI-M00100	SWITCH COMPLETO DS150/GS150 Todos los años (jgo.)	
SWI-MWS150	SWITCH COMPLETO P/WS150, CBT (jgo.).	
SWI-WS175	SWITCH COMPLETO P/WS150 SPORT/ WS175 SPORT Años 2017-2024 (jgo.)	

SWITCHES

MODELO	DESCRIPCIÓN	
SWI-BIT150	SWITCH COMPLETO P/BIT150/ BIT 150 NUEVA GENERACIÓN/ Años 2022-2024 (jgo.)	
SWI-D125	SWITCH COMPLETO P/D125/ VITALIA 125G/ X125/ D150LT Años 2016-2024 (jgo.)	
SWI-D150	SWITCH COMPLETO P/D150/ X150D/ MODENA 125 Años 2019-2024 (jgo.)	
SWI-DM150-18	SWITCH COMPLETO P/DM150. Años 2010-2019 (jgo.)	
SWI-ROCKETMAN-250	SWITCH COMPLETO P/VENTO ROCKETMAN 250 (jgo.)	
SWI-WORKMAN-250	SWITCH COMPLETO P/VENTO WORKMAN 250 (jgo.)	
SWI-VITALIA-150	SWITCH COMPLETO P/VITALIA 125/ VITALIA 150 Años 2014-2020 (jgo.)	

SWITCHES

MODELO	DESCRIPCIÓN	
SWI-150Z	SWITCH COMPLETO P/150Z/ 150SZ/ 170Z (pza.)	
SWI-MT0110	SWITCH COMPLETO AT110 Todos los años (jgo.)	
SWI-AT110RT	SWITCH COMPLETO P/AT110RT CON LED (jgo.)	
SWI-MCS125	SWITCH COMPLETO CS125/XS125 Todos los años (jgo.)	
SWI-DM150	SWITCH COMPLETO P/DM-150 (jgo.)	
SWI-DM200	SWITCH COMPLETO P/DM-2000 (jgo.)	
SWI-EX0200	SWITCH COMPLETO EX200/RT200 Todos los años (jgo.)	

SWITCHES

MODELO	DESCRIPCIÓN	
SWI-MT0125-07	SWITCH COMPLETO FORZA 125/HONDA CG125 Todos los años (jgo.)	
SWI-MT0125-08	SWITCH COMPLETO FT125/FT125 SPORT Todos los años (jgo.)	
SWI-MT0150	SWITCH COMPLETO FT150/FT150GT/RT180 Todos los años (jgo.)	
SWI-GL150	SWITCH COMPLETO P/GL150 (jgo.)	
SWI-0525	SWITCH COMPLETO RT180/FT180/FT200 Año 2015 (jgo.)	
SWI-250Z-VE	SWITCH COMPLETO P/250Z VERDE Años 2019-2024 (jgo.)	
SWI-0231	SWITCH SOLO P/250Z VERDE Años 2019-2024 (pza.)	





SWITCHES

MODELO	DESCRIPCIÓN	
SWI-0232	SWITCH SOLO P/VENTO ROCKETMAN250 (pza.)	
SWI-0521	SWITCH SOLO FT125/FT125 SPORT/ ST70/ST90 Todos los años (pza.)	
SWI-0522	SWITCH SOLO FT150/FT150GT/RT180 Todos los años (pza.)	
SWI-0523	SWITCH SOLO EX200/RT200 Todos los años (pza.)	
SWI-0524	SWITCH SOLO AT110 Todos los años (pza.)	
SWI-0526	SWITCH SOLO. P/ 150Z/ 150SZ/ 150Z. Año 2014-2019 (pza.)	
SWI-0527	SWITCH SOLO. P/ 200NS (pza.)	
SWI-0528	SWITCH SOLO. P/ AT125 (pza.)	

SWITCHES

MODELO	DESCRIPCIÓN	
SWI-0529	SWITCH SOLO. P/FZ16 (pza.)	
SWI-0530	SWITCH SOLO. P/BOXER 150 (pza.)	
SWI-10120	SWITCH SOLO FORZA 125/HONDA CG125 (4 CHICOTES) Todos los años (pza.)	

TAMBOR SELECTOR DE CAMBIOS

MODELO	DESCRIPCIÓN	
TAM-0530	TAMBOR SELECTOR DE CAMBIOS CON LEVAS FT125 (jgo.)	
TAM-0531	TAMBOR SELECTOR DE CAMBIOS CON LEVAS FT150 (jgo.)	
TAM-0532	TAMBOR SELECTOR DE CAMBIOS CON LEVAS FT110 2013-2015 (jgo.)	
TAM-0533	TAMBOR SELECTOR DE CAMBIOS CON LEVAS AT110 (jgo.)	
TAM-MT0110	TAMBOR DE CLUTCH P/AT110RT CON LED/ AT110RTLED/ AT110RT Años 2012-2024.	

TANQUES DE GASOLINA

MODELO	DESCRIPCIÓN	
TAN-M00100	TANQUE DE GASOLINA MOTONETA DS150 (pza.)	
TAN-MWS150	TANQUE DE GASOLINA MOTONETA WS150 (pza.)	
TAN-MT0125-RJ OFERTA	TANQUE DE GASOLINA ROJO FORZA 125/HONDA CG125 Año 2008-2009 (pza.)	
TAN-FT150-RJ OFERTA	TANQUE DE GASOLINA ROJO FT150 Año 2008-2010 (pza.)	
TAN-FT150-AZ OFERTA	TANQUE DE GASOLINA AZUL FT150 Año 2008-2010 (pza.)	
TAN-MT0125-NG OFERTA	TANQUE DE GASOLINA NEGRO P/FT125 SPORT Año 2012-2015 (pza.)	
TAN-MT0150-GR OFERTA	TANQUE DE GASOLINA NEGRO P/FT150 GRAFITO Año 2018-2024 (pza.)	
TAN-MT0125-AZ OFERTA	TANQUE DE GASOLINA AZUL P/FT125TS Año 2016-2022 (pza.)	
TAN-MT0150-NG/AM OFERTA	TANQUE DE GASOLINA NEGRO/AMARILLO P/FT150S Año 2015-2018 (pza.)	
TAN-MT0150-NG OFERTA	TANQUE DE GASOLINA NEGRO P/FT150TS Año 2019-2022 (pza.)	
TAN-DM200-NG OFERTA	TANQUE DE GASOLINA NEGRO P/DM200 Año 2020-2022 (pza.)	

TANQUES DE GASOLINA

MODELO	DESCRIPCIÓN	
TAN-GL150-BL OFERTA	TANQUE DE GASOLINA BLANCO P/HONDA GL150 (pza.)	
TAN-GL150-RJ OFERTA	TANQUE DE GASOLINA ROJO P/HONDA GL150 (pza.)	
TAN-CGL125-BL OFERTA	TANQUE DE GASOLINA BLANCO SIN AGUJERO PARA ETIQUETA P/HONDA CGL125 TOOLS (pza.)	
TAN-CGL125-GR OFERTA	TANQUE DE GASOLINA GRIS CON ORIFICIO PARA ETIQUETA P/HONDA CGL125 TOOLS (pza.)	
TAN-YBR125-BL OFERTA	TANQUE DE GASOLINA BLANCO P/YAMAHA YBR125C EXPRESS (pza.)	
TAN-YBR125-RJ OFERTA	TANQUE DE GASOLINA ROJO P/YAMAHA YBR125 (pza.)	

TAPONES

MODELO	DESCRIPCIÓN	
TAP-M00100	TAPÓN DE TANQUE DE GASOLINA MOTONETA (pza.)	
TAP-MT0125	TAPÓN DE GASOLINA FT125/HONDA CG125 Todos los años (pza.)	
TAP-MT0150	TAPÓN DE GASOLINA FT150/FT150GT/RT180/ HONDA CARGO Todos los años (pza.)	
TAP-EX0200	TAPÓN DE GASOLINA EX200/RT200 Todos los años (pza.)	

TAPONES

MODELO	DESCRIPCIÓN	
TAP-M550	KIT TAPÓN DE DRENADO CON ORING. P/CS125/DS150/GS150 Todos los años (jgo.)	
TAP-MT551	TAPÓN DE DRENADO DE ACEITE FT125/FT150/FT150GT Todos los años (pza.)	
TAP-AT110-01	TAPÓN DE DRENADO DE ACEITE AT110 Todos los años (pza.)	
TAP-150Z	TAPÓN DE GASOLINA P/150Z/150SZ/170Z (pza.)	
TAP-250Z	TAPÓN DE GASOLINA P/250Z VERDE Años 2019-2024 (12V-7A) (pza.)	
TAP-ROCKEMAN-250	TAPÓN DE GASOLINA P/VENTO ROCKETMAN 250 (pza.)	

TAZAS DE DIRECCIÓN

MODELO	DESCRIPCIÓN	
TAZ-M00100	TAZAS DE DIRECCIÓN DS150 Todos los años (jgo.)	
TAZ-MCS0125	TAZAS DE DIRECCIÓN CS125 Todos los años (jgo.)	
TAZ-MWS0150	TAZAS DE DIRECCIÓN WS150 Todos los años (jgo.)	
TAZ-MT0125	TAZAS DE DIRECCIÓN FT125 Todos los años (jgo.)	
TAZ-MT0150	TAZAS DE DIRECCIÓN FT150/FT150GT Todos los años (jgo.)	

TELESCOPIOS DE DIRECCIÓN (YUGOS)

MODELO	DESCRIPCIÓN	
TEL-M00100	TELESCOPIO DE DIRECCIÓN (YUGO) DS150 Todos los años (pza.)	
TEL-MT0125	TELESCOPIO DE DIRECCIÓN (YUGO) FT125 Todos los años (pza.)	
TEL-MWS150	TELESCOPIO DE DIRECCIÓN (YUGO) WS150 (pza.)	
TEL-AT110	TELESCOPIO DE DIRECCIÓN (YUGO) AT110 Todos los años (pza.)	
TEL-MT0150	EJE DE DIRECCIÓN (YUGO). P/FT150. 2009-2012. (pza.)	

TENSOR DE CADENA

MODELO	DESCRIPCIÓN	
TEN-M00100	TENSOR DE CADENA DISTRIBUCIÓN CS125/DS150/GS150 Todos los años (pza.)	
TEN-AT110-01	TENSORES DE TREN DE VÁLVULAS EJE, SEGURO, RESORTE AT110 Todos los años (jgo.)	

TUERCA

MODELO	DESCRIPCIÓN	
TUR-14	TUERCA DE EJE 14" (pza.)	
TUR-16	TUERCA DE EJE 16" (pza.)	






VÁLVULAS (ADMISION Y ESCAPE)

MODELO	DESCRIPCIÓN	
VAL-M00125	VÁLVULAS PARA MOTOR CS125/XS125 Todos los años (par)	
VAL-M00150	VÁLVULAS PARA MOTOR DS150/GS150 Todos los años (par)	
VAL-MT0070	VÁLVULAS PARA MOTOR ST70/ST90 Todos los años (par)	
VAL-MT0110	VÁLVULAS PARA MOTOR AT110 Todos los años (par)	
VAL-MT0125	VÁLVULAS PARA MOTOR FT125 Todos los años (par)	
VAL-MT0150	VÁLVULAS PARA MOTOR FT150/FT150GT Todos los años (par)	
VAL-EX0200	VÁLVULAS PARA MOTOR EX200/RT200 Todos los años (par)	

VÁLVULAS RIN

MODELO	DESCRIPCIÓN	
RVAL-0479	VÁLVULA PARA RIN RECTA (pza.)	
RVAL-0480	VÁLVULA PARA RIN CURVA CS125/DS150 Todos los años (pza.)	
RVAL-0481	VÁLVULA PARA RIN CURVA ATORNILLABLE CS125/DS150 Todos los años (pza.)	

VARILLAS

MODELO	DESCRIPCIÓN	
VAF-MT0110	VARILLA DE FRENO AT110 Todos los años (pza.)	
VAF-MT0125	VARILLA DE FRENO FT125 Todos los años (pza.)	
VAF-MT0150	VARILLA DE FRENO FT150/FT150GT Todos los años (pza.)	
VAF-MT0180	VARILLA DE FRENO FT180, RT180, FT200 2015 (pza.)	
VAR-MT0125	VARILLA DE EMPUJE FT125/FT150/FT150GT Todos los años (pza.)	



feel the life

Amplia gama
de accesorios
para motos
con calidad
internacional





CÓDIGO
ALA-LB002

SISTEMA INMOVILIZADOR PARA MOTO

OFERTA



ANTI-SALTO POR PROXIMIDAD

CON DOS MODALIDADES:

- *ANTI-SALTO MIENTRAS CONDUCE*
- *ANTI-SALTO ESTACIONADO*

El Sistema Inmovilizador para Moto, es un sistema electrónico con las características únicas de reconocer al propietarios de la moto y protegerlo contra la intrusión al no permitir que se encienda el motor.

Este sistema puede controlar el circuito de la moto y asegurarse de que no pueda arrancarse, gracias a un simple puente de alambre.



High
Quality



Seguridad y
Comodidad



Ajuste
perfecto



EFICAZ

feel the life

Modelo

Descripción

Escala 1
(Volumen)Escala 2
(Mayoreo)Escala 3
(Mostrador)

OFERTA

MP3-001

Alarma y reproductor
MP3 Completo universal
(jgo.)



Modelo

Descripción



AMO-320MM

Amortiguador universal
de nitrógeno 320mm
Azul (par)



AMO-330MM

Amortiguador universal
de nitrógeno 330mm
Negro/Dorado (par)



ADA-1234

Adaptador amortiguador
motoneta GY6-150
(pza.)



ADA-1235

Adaptador amortiguador
moto trabajo
(pza.)



Alarma

Amortiguador trasero de nitrógeno



Ajuste perfecto



feel the life

Cubierta de asiento (Térmica)

Modelo

Descripción

OFERTA

CUBT-S

CUBIERTA DE ASIENTO TÉRMICA **NEGRO** TALLA S 50 X 40 P/HONDA CARGO 125, CARGO 150, C90, YAMAHA YBR-125, YBR-125 EXPRESS, VIRAGO 250 (ASIENTO DOBLE), ITALIKA ST70, RC150 (ASIENTO DOBLE), RT200, RT200 SPITZER, EX200, RT250, RC200 (ASIENTO DOBLE), VENTO V-THUNDER DELANTERO.

OFERTA

CUBT-M

CUBIERTA DE ASIENTO TÉRMICA **NEGRO** TALLA M 80 X 53 P/FT125, DT125, FT150, FT150 GRAFITO, DT150 CLÁSICA, DT150 DELIVERY, FT150S, AT110, AT125, WS150, W150, XW150, CS125, D125, X125.

Modelo

Descripción

OFERTA

CUBT-L

CUBIERTA DE ASIENTO TÉRMICA **NEGRO** TALLA L 94 X 53 P/ITALIKA FT150 (TODOS LOS MODELOS), FT125 (TODOS LOS MODELOS), DS150, DS125, FT110, WS150, WS175, CS125, XS150, XS125, 150Z, 250Z, 250SZ, 150SZ, 180Z, 125SZ, DT125, RC150 GT, TC200, TC250, VITALIA 125, VITALIA 150, VGO125, PS90, FT250, FT200, FT180, RT180, DM200, DM150, RC150 2016, YAMAHA YBR-125R, YBR-125 ESG, YB125, SZ-R, FZ-16, FAZER 250, FAZER 150, YBR-250, RAY-Z, CYGNUSHONDA CGL-125, UNICORN, INVICTA 125, INVICTA 150, TWISTER 250, NIGHTHAWK 250VENTO TERRA, PHANTOM R51, PHANTOM GT5, URBAN GT, REBELLIAN 200, HOT ROD, STREET ROD, SUZUKI AN-125, GN-125, EN-125 KEEWAY SUPERLIGHT 200, RKV200, RKIII, RKS, TX200

OFERTA

CUBT-L-RJ/NG

CUBIERTA DE ASIENTO TÉRMICA **ROJO-NEGRO** TALLA L 94 X 53 P/ITALIKA FT150 (TODOS LOS MODELOS), FT125 (TODOS LOS MODELOS), DS150, DS125, FT110, WS150, WS175, CS125, XS150, XS125, 150Z, 250Z, 250SZ, 150SZ, 180Z, 125SZ, DT125, RC150 GT, TC200, TC250, VITALIA 125, VITALIA 150, VGO125, PS90, FT250, FT200, FT180, RT180, DM200, DM150, RC150 2016, YAMAHA YBR-125R, YBR-125 ESG, YB125, SZ-R, FZ-16, FAZER 250, FAZER 150, YBR-250, RAY-Z, CYGNUSHONDA CGL-125, UNICORN, INVICTA 125, INVICTA 150, TWISTER 250, NIGHTHAWK 250VENTO TERRA, PHANTOM R51, PHANTOM GT5, URBAN GT, REBELLIAN 200, HOT ROD, STREET ROD, SUZUKI AN-125, GN-125, EN-125 KEEWAY SUPERLIGHT 200, RKV200, RKIII, RKS, TX200



Aísla el calor



Aísla la humedad



Ventilación ideal



Ajuste perfecto



Cubierta Térmica

feel the life

Modelo

Descripción

OFERTA

CUBT-L-DR/NG

CUBIERTA DE ASIENTO TERMICA **DORADO/NEGRO**
 TALLA L 94 X 53 P/ITALIKA FT150 (TODOS LOS
 MODELOS), FT125 (TODOS LOS MODELOS), DS150,
 DS125, FT110, WS150, WS175, CS125, XS150, XS125,
 150Z, 250Z, 250SZ, 150SZ, 180Z, 125SZ, DT125, RC150
 GT, TC200, TC250, VITALIA 125, VITALIA 150, VGO125,
 PS90, FT250, FT200, FT180, RT180, DM200, DM150,
 RC150 2016, YAMAHA YBR-125R, YBR-125 ESG,
 YB125, SZ-R, FZ-16, FAZER 250, FAZER 150, YBR-250,
 RAY-Z, CYGNUSHONDA CGL-125, UNICORN, INVICTA
 125, INVICTA 150, TWISTER 250, NIGHTHAWK
 250VENTO TERRA, PHANTOM R51, PHANTOM GT5,
 URBAN GT, REBELLIAN 200, HOT ROD, STREET ROD,
 SUZUKI AN-125, GN-125, EN-125 KEEWAY
 SUPERLIGHT 200, RKV200, RKIII, RKS, TX200

OFERTA

CUBT-XL

CUBIERTA DE ASIENTO TERMICA **NEGRO**
 TALLA XL 112 X 57 P/ITALIKA GTS175, GS150,
 TRN150, TORNADO 250, GSC1750, GSC150,
 BS250.



Aísla el calor



Aísla la humedad



Ventilación ideal



Ajuste perfecto

Cubierta
Termica

Cubierta que mantiene:

- Fresco
- Seco
- En buenas condiciones tu asiento

Instalación rápida



Modelo

Descripción

CVE-LED-40

Cubierta ventilador Led

Cubierta
ventilador

feel the life

Direccionales LED

FLECHA-CARBONO




Direccionales forma de flecha con cubierta tipo **Fibra Carbono**, luz **LED** luz de varios colores



DIR-LED-01
Azul




DIR-LED-03
Amarilla



DIR-LED-07
Roja



DIR-LED-09
Verde



DIR-LED-11
Blanca



**BASE
LARGA**

Modelo

DIR-LED-01

DIR-LED-03

DIR-LED-07

DIR-LED-09

DIR-LED-11

feel the life

Direccionales LED DELANTERA AMBAR
FLECHA-NEGRA

Para: FT 180 / FT 200 / FT 250-250Z



Modelo

DIR-LED-13

Direccionales LED TRASERA AMBAR
ROMBO-NEGRA

Para: FT 180 / FT 200 / FT 250 / RT 180



Modelo

DIR-LED-14

feel the life

Direccionales LED DELANTERA AMBAR
FLECHA-NEGRA

Para: 150Z / 250Z AÑO: 2014-2015



Modelo

DIR-LED-15

Direccionales LED TRASERA AMBAR
FLECHA-NEGRA

Para: 150Z AÑO: 2014-2015



Modelo

DIR-LED-16

Direccionales LED
FLECHA-LUPA-NEGRA



Direccionales forma de flecha con Lupa cubierta **Negra**, luz **LED** de varios colores




DIR-LED-17-01
 Roja




DIR-LED-17-02
 Verde



DIR-LED-17-03
 Azul



DIR-LED-17-04
 Amarilla



DIR-LED-17-05
 Blanca



Modelo

DIR-LED-17-01

DIR-LED-17-02

DIR-LED-17-03

DIR-LED-17-04

DIR-LED-17-05

Direccionales LED **FLECHA-NEGRA**




Direccionales forma de flecha con cubierta **Negra Lisa**, luz **LED** de varios colores




DIR-LED-20-01
Roja



DIR-LED-20-02
Verde



DIR-LED-20-03
Azul



DIR-LED-20-05
Blanca



Modelo

DIR-LED-20-01

DIR-LED-20-02

DIR-LED-20-03

DIR-LED-20-05

feel the life

Direccionales HIPER LED


TRIANGULAR-NEGRA-DINÁMICA




Direccionales forma triangular con cubierta **Negra** , luz **HIPER LED** de varios colores



DIR-LED-21-01
Blanca-Ambar



DIR-LED-21-02
Azul-Ambar




DIR-LED-21-03
Roja-Ambar



DESTELLO DINÁMICO

MOVIMIENTO >>>



Modelo

DIR-LED-21-01

DIR-LED-21-02

DIR-LED-21-03


Direccionales HIPER LED **GOTA-NEGRA-DINÁMICA**




Direccionales forma de gota con cubierta **Negra** , luz **HIPER LED** de varios colores



DIR-LED-23-01
Blanca-Ambar



DIR-LED-23-02
Azul-Ambar



DIR-LED-23-03
Roja-Ambar



DESTELLO DINÁMICO MOVIMIENTO >>>

Modelo

DIR-LED-23-01

DIR-LED-23-02

DIR-LED-23-03



feel the life

Direccionales HIPER LED PUNTA-NEGRA-DINÁMICA



Direccionales forma de punta con cubierta Negra , luz HIPER LED de varios colores



DIR-LED-24-01
Ambar-Blanca



LUZ TRASERA



DIR-LED-24-02
Ambar-Azul



LUZ TRASERA

DIR-LED-24-03
Ambar-Roja



LUZ TRASERA

DESTELLO DINÁMICO
MOVIMIENTO >>>



Modelo

DIR-LED-24-01

DIR-LED-24-02

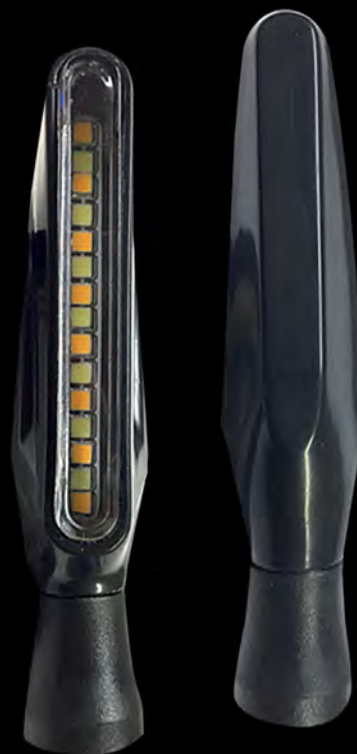
DIR-LED-24-03

feel the life

Direccionales HIPER LED BARRA-NEGRA-DINÁMICA



Direccionales forma de **BARRA** con cubierta **Negra** , luz **HIPER LED** de varios colores



DIR-LED-25-01
Blanca-Ambar



DIR-LED-25-02
Azul-Ambar



DIR-LED-25-03
Roja-Ambar



DESTELLO DINÁMICO

MOVIMIENTO >>>



Modelo

DIR-LED-25-01

DIR-LED-25-02

DIR-LED-25-03


Direccionales HIPER LED ROMBO-NEGRA



Direccionales forma de **ROMBO** con cubierta **Negra** , luz **HIPER LED** de varios colores



DIR-LED-26-01
Blanca



LUZ TRASERA

DIR-LED-26-02
Amarilla



LUZ TRASERA

DIR-LED-26-03
Azul



LUZ TRASERA

Modelo

DIR-LED-26-01

DIR-LED-26-02

DIR-LED-26-03

feel the life

Estrobo Led



Modelo

Descripción

EST-50-POL

Estrobo tipo policía
de Hiper/LED (par)

Extensiones



Modelo

Descripción

EXT-001

Extensión para amortiguador
universal rojo (jgo.)

EXT-002

Extensión para amortiguador
universal azul (jgo.)

EXT-003

Extensión para amortiguador
universal negro (jgo.)

EXT-004

Extensión para amortiguador
universal gris (jgo.)

Faro AUXILIAR HIPER/LED



FAR-LED-01



CARCASA
METÁLICA

FARO AUXILIAR CUADRADO / 6 HIPER LEDS /
CARCASA NEGRO CON ROJO / LUZ FIJA Y ESTROBO

CICLO DE
ENCENDIDO



Luz Fija



Luz Estrobo



OFERTA

Modelo

FAR-LED-01

FAR-LED-02



CARCASA
METÁLICA

FARO AUXILIAR CUADRADO / 6 HIPER LEDS /
CARCASA NEGRA / LUZ FIJA Y ESTROBO

CICLO DE
ENCENDIDO



Luz Fija



Luz Estrobo



Modelo

OFERTA

FAR-LED-02

Faro AUXILIAR
HIPER/LED



FAR-LED-03

FARO AUXILIAR CIRCULAR / 4 HIPER LEDS /
CARCASA AZUL / LUZ FIJA




CARCASA
METÁLICA

CICLO DE
ENCENDIDO



Luz Fija



Modelo

FAR-LED-03

**Faro AUXILIAR
HIPER/LED****FAR-LED-05****CARCASA
METÁLICA**FARO AUXILIAR REDONDO CON LUPA / 1 HIPER LED /
CARCASA NEGRA / LUZ ALTA, BAJA Y ESTROBO**CICLO DE
ENCENDIDO****Luz Fija****Luz Baja****Luz Estrobo****OFERTA**

Modelo

FAR-LED-05**FAR-LED-06****CARCASA
METÁLICA**FARO AUXILIAR RECTANGULAR / 12 HIPER LEDS /
CARCASA NEGRA / LUZ FIJA**CICLO DE
ENCENDIDO****Luz Fija**

Modelo

OFERTA**FAR-LED-06**




Faro AUXILIAR HIPER/LED




FAR-LED-07

FARO CENTRAL REDONDO CON LUPA / 1 HIPER LED - 2 AROS
(VARIOS COLORES) / CARCASA CROMADA TURBINA /
LUZ ALTA, BAJA Y ESTROBO



BLAN-	Modelo				
	FAR-LED-07-03				OFERTA
RO-	FAR-LED-07-05				OFERTA
RO-	FAR-LED-07-06				OFERTA
	FAR-LED-07-08				OFERTA
	FAR-LED-07-09				OFERTA

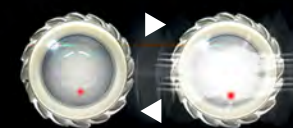
CICLO DE ENCENDIDO



Luz Alta



Luz Baja



Luz Estrobo

Faro AUXILIAR
HIPER/LED




FAR-LED-08

FARO CENTRAL REDONDO CON LUPA / 1 HIPER LED - 2 AROS
(VARIOS COLORES) / CARCASA CROMADA VENTILAS /
LUZ ALTA, BAJA Y ESTROBO



Modelo

ROJO-AZUL




FAR-LED-08-02

OFERTA

CICLO DE
ENCENDIDO

AZUL-ROSA



FAR-LED-08-03

OFERTA




Luz Alta

BLANCO-AZUL




FAR-LED-08-04

OFERTA



Luz Baja



Luz Estrobo

Faro AUXILIAR
HIPER/LED



FAR-LED-09

FAROS DECORATIVOS OVALADOS CON LUPAS/
4 HIPER LEDS/ CARCASA NEGRA/ LUZ FIJA



CARCASA
METÁLICA



Modelo


FAR-LED-09

FAR-LED-10


FARO AUXILIAR CUADRADO / 6 HIPER LEDS /
CARCASA NEGRO CON AZUL / LUZ FIJA Y ESTROBO




CARCASA
METÁLICA



CICLO DE
ENCENDIDO



Luz Estrobo



Luz Fija

Modelo

OFERTA

FAR-LED-10

Faro AUXILIAR HIPER/LED



FAR-LED-11

FARO AUXILIAR REDONDO / 6 HIPER LED - 1 ARO
EMERGENCIA / CARCASA NEGRA / LUZ FIJA Y ESTROBO

CICLO DE
ENCENDIDO



Luz Fija



Luz Estrobo



Modelo

FAR-LED-11

FAR-LED-12

FARO AUXILIAR CUADRADO / 12 HIPER LEDS /
CARCASA VARIOS COLORES / LUZ FIJA

CICLO DE
ENCENDIDO



Luz Fija



Modelo

FAR-LED-12-01

OFERTA



FAR-LED-12-05

OFERTA



FAR-LED-12-07

OFERTA



**Faro AUXILIAR
HIPER/LED**

FAR-LED-12

FARO AUXILIAR CUADRADO / 12 HIPER LEDS /
CARCASA VARIOS COLORES / LUZ DE EMERGENCIA
Y LUZ FIJA CON EMERGENCIA

CICLO DE
ENCENDIDO



Luz de emergencia



Luz fija mas luz
de emergencia



Modelo



FAR-LED-12-02

OFERTA



FAR-LED-12-04

OFERTA



FAR-LED-12-06

OFERTA



FAR-LED-12-08

OFERTA

Faro AUXILIAR HIPER/LED



FAR-LED-18

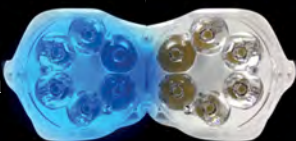
FARO AUXILIAR BINOCULAR / 12 HIPER LEDS / CARCASA TRANSPARENTE
/ LUZ FIJA, AZUL, ROJA, DE EMERGENCIA Y ESTROBO

CICLO DE
ENCENDIDO

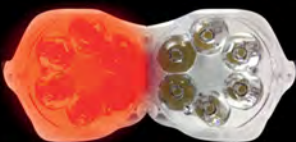
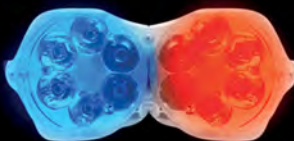


Luz Fija Blanca

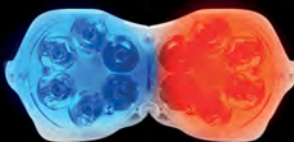
Luz fija
azul



Luz fija
roja



Luz fija azul y roja



Luz emergencia



Modelo

FAR-LED-18

FAR-LED-19

FARO AUXILIAR BINOCULAR / 12 HIPER LEDS /
CARCASA NEGRA / LUZ ALTA, BAJA Y ESTROBO

CICLO DE
ENCENDIDO



Luz Alta



Luz Baja



Luz Estrobo



Modelo

FAR-LED-19



Faro AUXILIAR HIPER/LED



FAR-LED-20

FARO AUXILIAR CUADRADO / 20 HIPER LEDS /
CARCASA VARIOS COLORES / LUZ FIJA

FARO AUXILIAR CUADRADO / 20 HIPER LEDS /
CARCASA VARIOS COLORES / LUZ DE EMERGENCIA
Y LUZ FIJA CON EMERGENCIA

Modelo



FAR-LED-20-01

OFERTA



FAR-LED-20-03

OFERTA



FAR-LED-20-05

OFERTA



FAR-LED-20-07

OFERTA



FAR-LED-20-04

OFERTA



FAR-LED-20-06

OFERTA



FAR-LED-20-08

OFERTA

CICLO DE ENCENDIDO



Luz Fija

CICLO DE ENCENDIDO



Luz de
emergencia



Luz Fija mas luz
de Emergencia

FAR-LED-24

FARO AUXILIAR CUADRADO / 24 HIPER LEDS /
CARCASA VARIOS COLORES / LUZ FIJA

FARO AUXILIAR CUADRADO / 24 HIPER LEDS /
CARCASA VARIOS COLORES / LUZ DE EMERGENCIA
Y LUZ FIJA CON EMERGENCIA

Modelo



FAR-LED-24-01

OFERTA



FAR-LED-24-03

OFERTA



FAR-LED-24-05

OFERTA



FAR-LED-24-07

OFERTA



FAR-LED-24-04

OFERTA



FAR-LED-24-06

OFERTA



FAR-LED-24-08

OFERTA

CICLO DE ENCENDIDO



Luz Fija

CICLO DE ENCENDIDO



Luz de
emergencia



Luz Fija
mas luz
de Emergencia

Faro AUXILIAR
HIPER/LED



FAR-LED-30

FARO DECORATIVO REDONDO / 4 HIPER LEDS /
CARCASA CROMADA / LUZ ALTA, BAJA Y ESTROBO

Modelo


FAR-LED-30



CICLO DE
ENCENDIDO



Luz Alta



Luz Baja



Luz Estrobo

Faro AUXILIAR
HIPER/LED



FAR-LED-32

FAROS DECORATIVOS OVALADO CON LUPAS /
6 HIPER LEDS / CARCASA ROJA / LUZ FIJA



Modelo

FAR-LED-32

FAR-LED-33


FAROS DECORATIVOS CUADRADOS / 6 HIPER LEDS
CARCASA NEGRA / LUZ FIJA: AZUL, ROJA,
DE EMERGENCIA Y ESTROBO



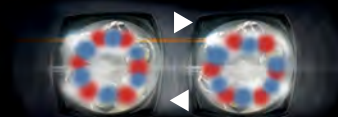
CICLO DE
ENCENDIDO



Luz Fija Blanca



Luz Fija roja o azul



Luz emergencia y Estrobo

Modelo

FAR-LED-33

feel the life

Modelo

Descripción



FIA-14539

Filtro de alto flujo 42 mm.
VERDE.
(pza.)

FIA-14540

Filtro de alto flujo 42 mm.
NEGRO.
(pza.)

FIA-14541

Filtro de alto flujo 42 mm.
ROJO.
(pza.)

FIA-14542

Filtro de alto flujo 42 mm.
AZUL.
(pza.)

FIA-14543

Filtro de alto flujo 42 mm.
AMARILLO.
(pza.)

FIA-14544

Filtro de alto flujo 42 mm.
VINO.
(pza.)

FIA-14545

Filtro de alto flujo 45 mm.
NEGRO.
(pza.)

FIA-14546

Filtro de alto flujo 45 mm.
ROJO.
(pza.)

FIA-14547

Filtro de alto flujo 45 mm.
AZUL.
(pza.)

FIA-14548

Filtro de alto flujo 45 mm.
AMARILLO.
(pza.)

FIA-14549

Filtro de alto flujo 45 mm.
VINO.
(pza.)

Filtros de aire alto fluido



Ajuste perfecto



High Quality

Focos

		Modelo	Descripción		
		FOC-015	Foco pellizco azul led (par)		
		FOC-016	Foco pellizco 7 colores led (par)		

Goggles

		OFERTA	Modelo	Descripción		
		GOOG-01		Google para Casco Cross Colores: Negro, Rojo, Azul y Amarillo (pza.)		



Ajuste perfecto



GUANTES

Ergonómicos
Malla transpirable
Cáscara dura protectora
Espuma de amortiguación
PVC + Telas sintéticas

**SÚPER
ADHERENTES**



**PROTECCIÓN
PARA GOLPES**



NEGRO

MAYOR RESISTENCIA Y AGARRE
VARIEDAD DE TALLAS PARA AJUSTE
PERFECTO

AZUL



GRIS



ROJO



ROSA



Ajuste perfecto



Seguridad y
Comodidad



wylproracing.mx

Modelo

Descripción

OFERTA

GUA-0395-L

Guantes WYL PRO RACING
protección en puño talla L Azul (par)

OFERTA

GUA-0395-XL

Guantes WYL PRO RACING
protección en puño talla XL Azul (par)

OFERTA

GUA-0395-XXL

Guantes WYL PRO RACING
protección en puño talla XXL Azul (par)

OFERTA

GUA-0396-L

Guantes WYL PRO RACING
protección en puño talla L Negro (par)

OFERTA

GUA-0396-XL

Guantes WYL PRO RACING
protección en puño talla XL Negro (par)

OFERTA

GUA-0396-XXL

Guantes WYL PRO RACING
protección en puño talla XXL Negro (par)

OFERTA

GUA-0397-S

Guantes WYL PRO RACING
protección en puño talla S Rojo (par)

OFERTA

GUA-0397-M

Guantes WYL PRO RACING
protección en puño talla M Rojo (par)

OFERTA

GUA-0397-L

Guantes WYL PRO RACING
protección en puño talla L Rojo (par)

OFERTA

GUA-0397-XL

Guantes WYL PRO RACING
protección en puño talla XL Rojo (par)

OFERTA

GUA-0397-XXL

Guantes WYL PRO RACING
protección en puño talla XXL Rojo (par)

OFERTA

GUA-0398-S

Guantes WYL PRO RACING
protección en puño talla S Gris (par)

OFERTA

GUA-0398-M

Guantes WYL PRO RACING
protección en puño talla M Gris (par)

OFERTA

GUA-0398-L

Guantes WYL PRO RACING
protección en puño talla L Gris (par)

OFERTA

GUA-0398-XL

Guantes WYL PRO RACING
protección en puño talla XL Gris (par)

OFERTA

GUA-0398-XXL

Guantes WYL PRO RACING
protección en puño talla XXL Gris (par)

OFERTA

GUA-0399-S

Guantes WYL PRO RACING
protección en puño talla S Rosa (par)

OFERTA

GUA-0399-M

Guantes WYL PRO RACING
protección en puño talla M Rosa (par)

OFERTA

GUA-0399-L

Guantes WYL PRO RACING
protección en puño talla L Rosa (par)

Ajuste perfecto



High Quality

feel the life

Led e hiper/LED



Modelo

Descripción

LED-3500LM

Hiper/LED, Super Brillante
3500LM, 6 luces
(Juego)

Modelo

Descripción



LED-2504

Foco Hiper/COB con lupa,
entrada 04
(pza.)

LED-2510-STOP

Foco de Stop Hiper/LED,
9 luces blanca.
(pza.)

Modelo

Descripción

LED-2510

Foco de direccional Hiper/LED,
4 luces Blanco. (par)

LED-2511

Foco de direccional Hiper/LED,
4 luces Azul. (par)

LED-2512

Foco de direccional Hiper/LED,
4 luces Amarillo. (par)

LED-2513

Foco de direccional Hiper/LED,
4 luces Verde. (par)

LED-2514

Foco de direccional Hiper/LED,
4 luces Rojo. (par)

Ajuste perfecto



CICLO DE ENCENDIDO

LED-2508




Descripción

OFERTA

Foco Hiper/LED, tipo xenón con estrobo entrada 04 (pza.)

LED-2509



Descripción

OFERTA

Foco Hiper/LED, tipo xenón con estrobo entrada 07 (pza.)



Ajuste perfecto



feel the life

Puños

Modelo	Descripción		
 PUÑ-013	Puños flamas Rojo (par)		
 PUÑ-014	Puños universal c/Tapas de aguil. (par)		
 PUÑ-0400	Puños universal de aluminio Negro. (par)		
 PUÑ-0401	Puños universal de aluminio Rojo. (par)		
 PUÑ-0402	Puños universal de aluminio Plata. (par)		
 PUÑ-0403	Puños universal de aluminio Azul. (par)		
 PUÑ-LX414	Puños deportivos Negro LX 2 (par)		
 PUÑ-LX415	Puños deportivos Rojo LX 2 (par)		
 PUÑ-LX418	Puños deportivos Plata LX 2 (par)		
 PUÑ-LX419	Puños deportivos Azul LX 2 (par)		

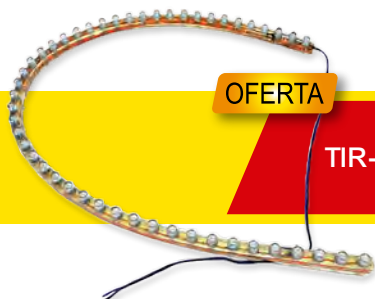
feel the life

Puños

Modelo	Descripción		
 PUÑ-KOSO-NG/AM	Puños universal Reforzados Negro/Amarillo. (par)		
 PUÑ-KOSO-NG/RJ	Puños universal Reforzados Negro/Rojo. (par)		
 PUÑ-KOSO-NG/VE	Puños universal Reforzados Negro/Verde. (par)		
 PUÑ-KOSO-NG/AZ	Puños universal Reforzados Negro/Azul. (par)		
 PUÑ-KOSO-01	Puños universal Negro/Rojo.(par)		
 PUÑ-KOSO-02	Puños universal Negro/Azul.(par)		
 PUÑ-KOSO-03	Puños universal Negro/Amarillo.(par)		
 PUÑ-KOSO-04	Puños universal Negro/Naranja.(par)		
 PUÑ-KOSO-05	Puños universal Negro/Verde.(par)		
 PUÑ-KOSO-06	Puños universal Negro/Gris.(par)		

feel the life

Tira de leds



OFERTA

Modelo

Descripción

TIR-48-BL

Tira de LED 48 cm
Blanco (pza.)

Modelo

Descripción

TIR-5M-01

Tira de LED 5m
Blanco (pza.)

TIR-5M-02

Tira de LED 5m
Azul (pza.)

TIR-5M-03

Tira de LED 5m
Verde (pza.)

TIR-5M-04

Tira de LED 5m
Rojo (pza.)

Ajuste perfecto



Dimmer



Modelo

Descripción

TIR-DIMMER-01

Dimmer tira de LED
(pza.)



ZEMARK MOTOS

REFACCIONARIA

MOTOBATT



TEIWA

WZL PRO
RACING
feel the life

POWER
SPORTS
AGM BATTERY
ENERGY BLUE

KAGE

KINGWAY PLUS
MOTORCYCLE TYRE

Motofill
ACEITE PARA MOTOCICLETAS

KAIJIE
KAIJIE BATTERY

Enmotto

TUTTO

zarco
motorcycle parts



KOSO

Blvd. Solidaridad Las Torres S/N
Col. La Deportiva, Zinacantepec, Estado de México
Tel. 722-556-8171
ventas@zemarkmotos.mx

